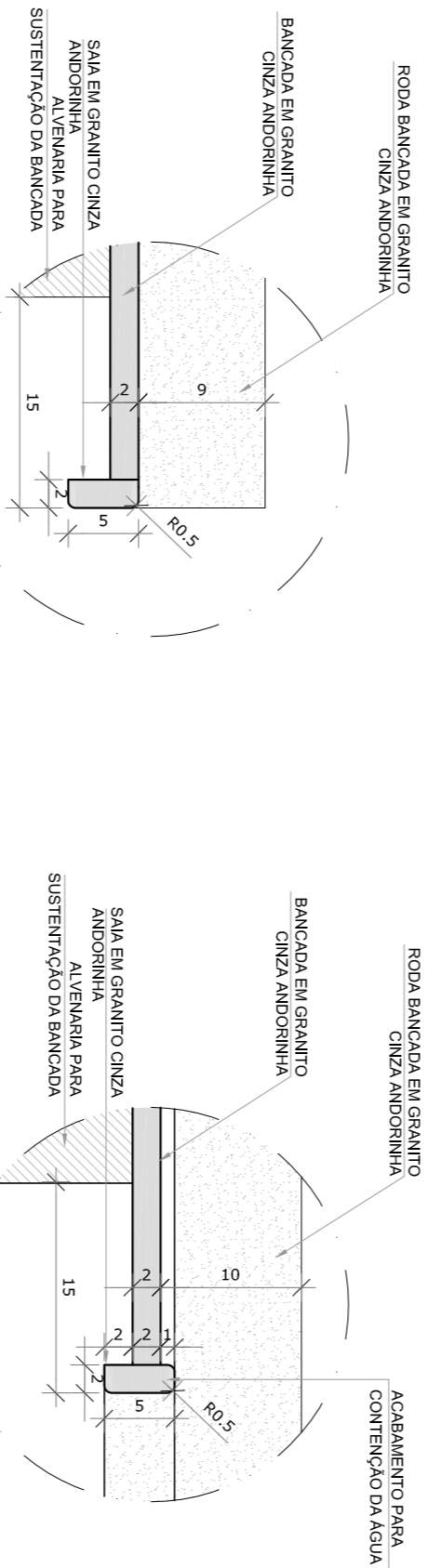
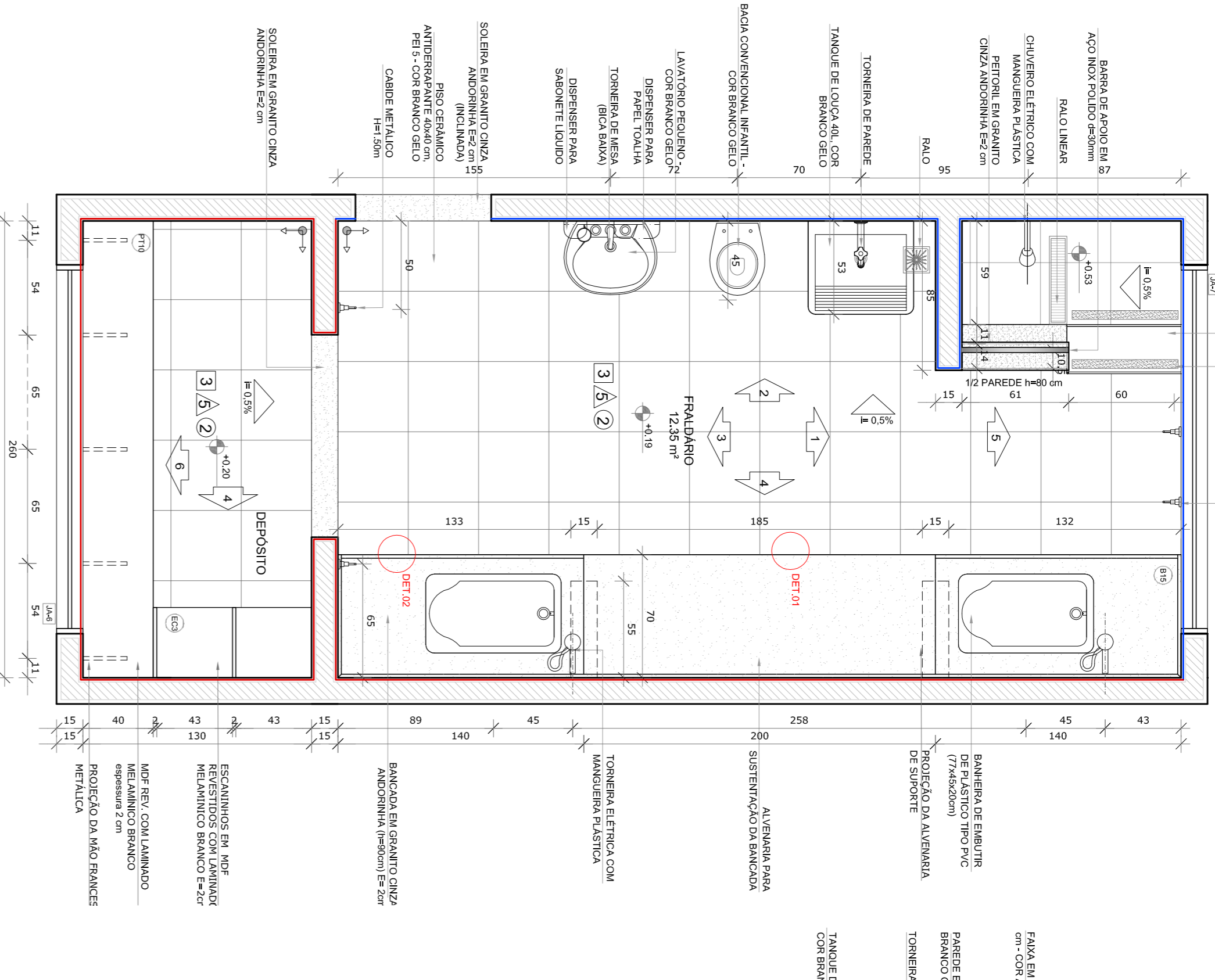


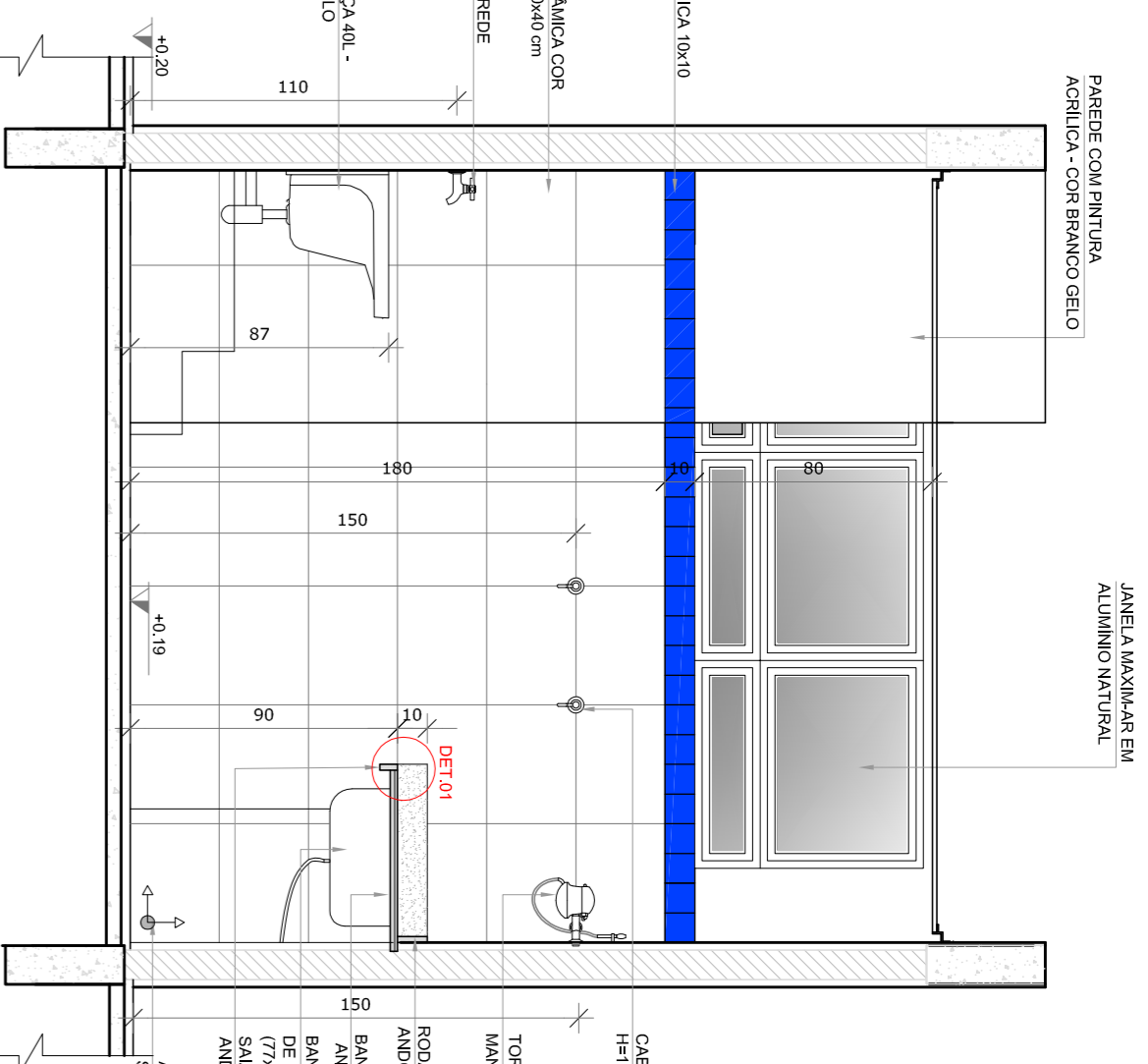
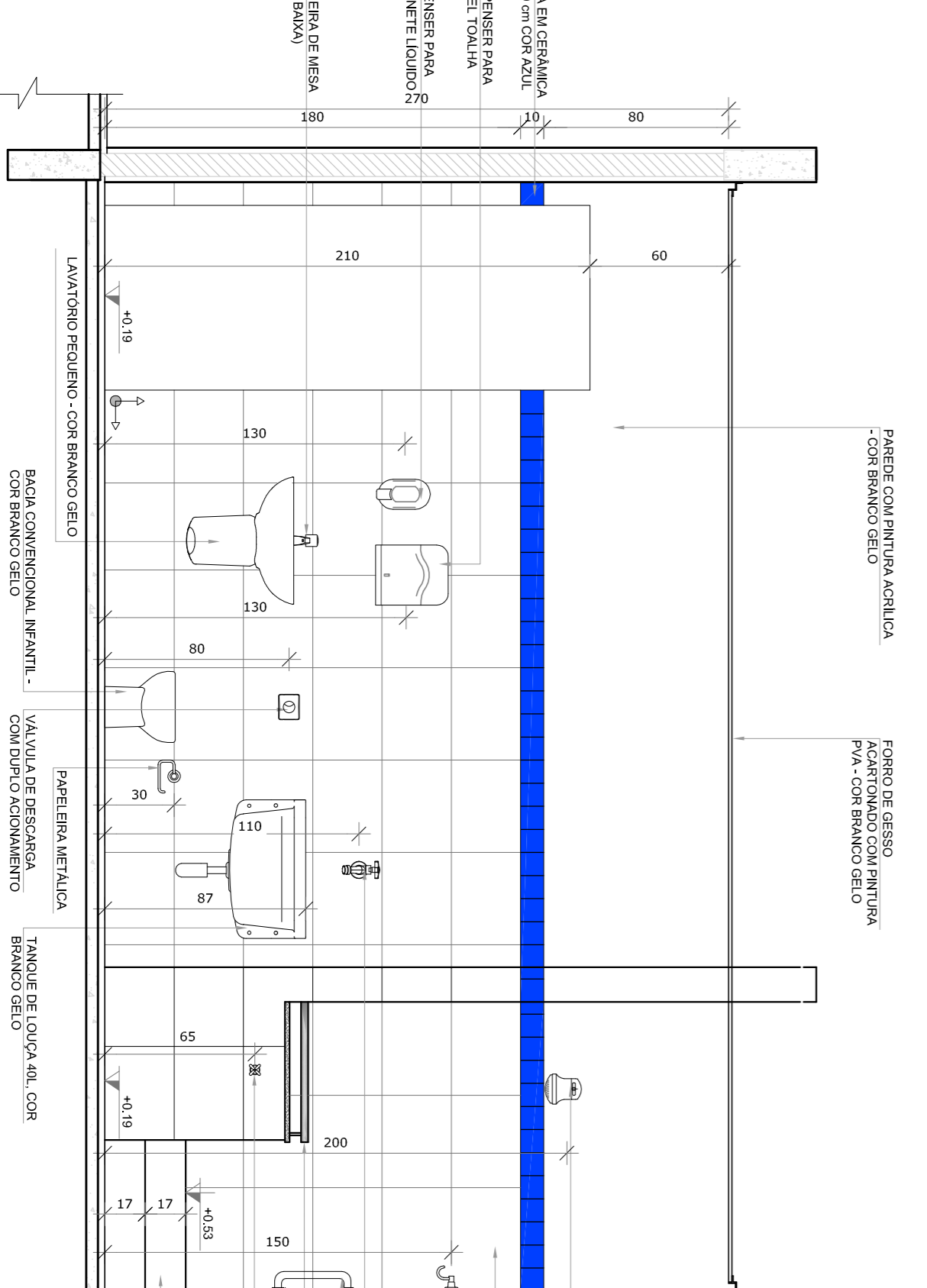
# 1 FRALDÁRIOS

ESCALA 1/25

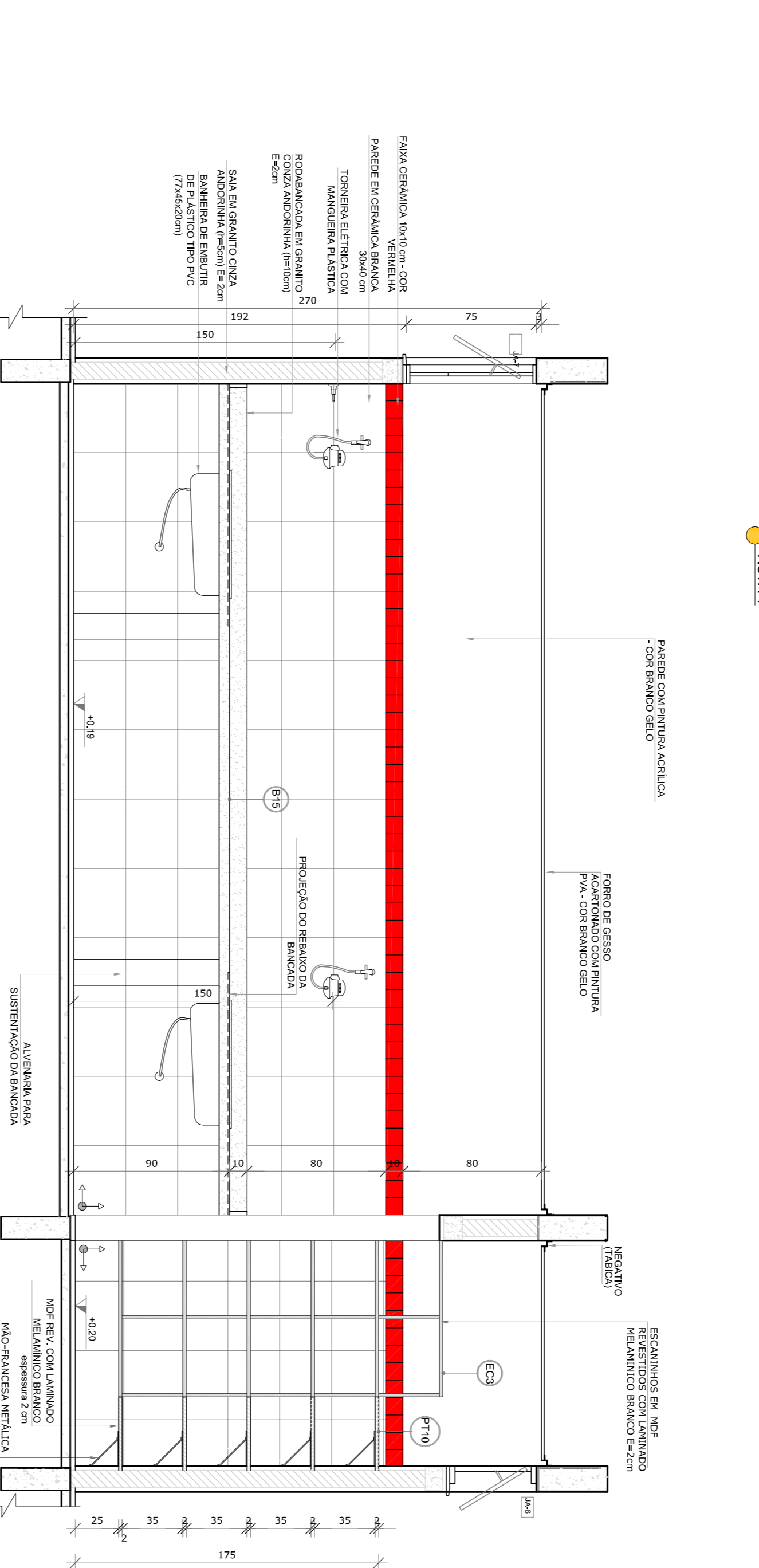


DETALHE 1 - CORTES  
bandeja de granito - área seca  
sem escala

DETALHE 2 - CORTES  
bandeja de granito - área molhada  
sem escala



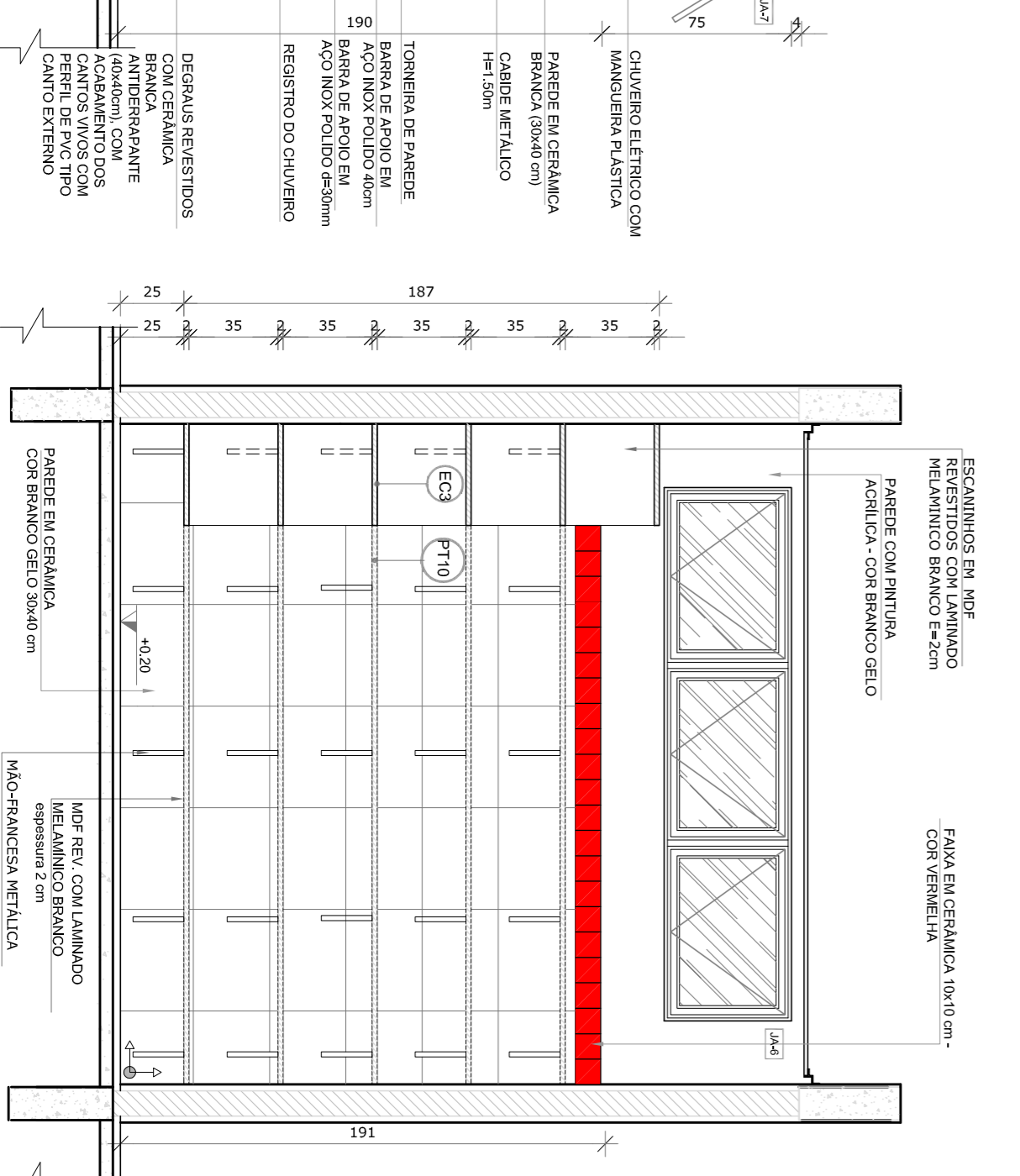
VISTA 1



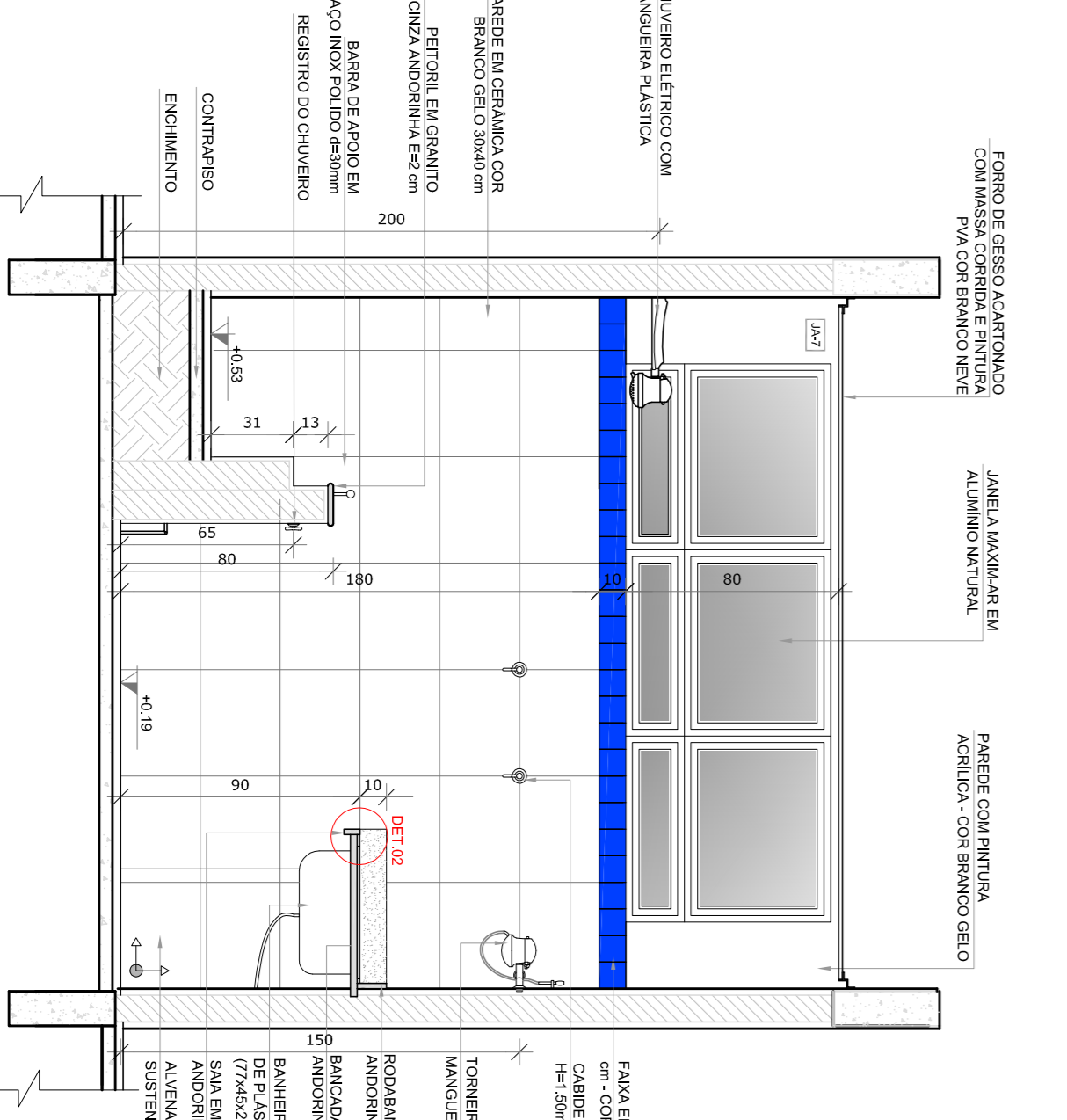
VISTA 4




VISTA 3



VISTA 2



VISTA 6



VISTA 5

**NOTAS**

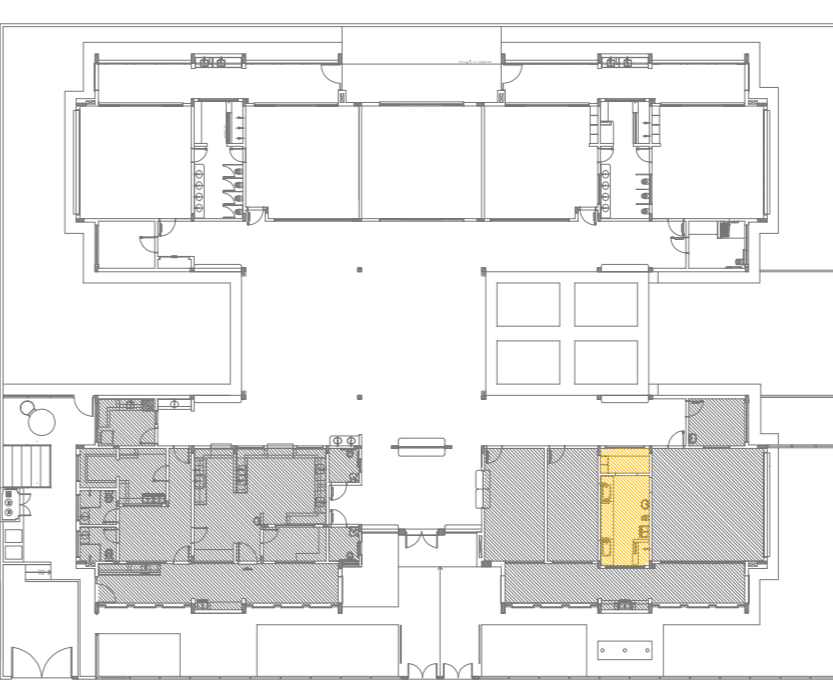
- REVISAR E ANTES EMITIR.
- VERIFICAR POSIÇÃO EXATA DOS PILARES NO PROJETO ESTRUTURAL.
- VERIFICAR DETALHES CONSTRUTIVOS REFINIDOS NAS FRANJAS DE DETALHAMENTO.
- INDICAR COM CLAREZA OS MATERIAIS A SEREM UTILIZADOS EM TODAS AS PARTES DO PROJETO.
- MEMORIAL DESCRITIVO, PRELIMINAR E APROVADO COM OS DESENHOS DE DETALHAMENTO.
- ALTERAÇÕES NESTE PROJETO SOMENTE COM AUTORIZAÇÃO EXPRESSA DO FINE

**REFERÊNCIAS:**

- PLANILHA DE QUANTITATIVOS
- MEMORIAL DESCRITIVO E ESPECIFICAÇÕES TÉCNICAS

**LEGENDA:**

	INDICAÇÃO DE VISTAS		INDICAÇÃO DE VISTAS
	INDICAÇÃO DE SEÇÕES		ESPECIFICAÇÕES DE MATERIAS
	INDICAÇÃO DE FACHADAS		INDICAÇÃO DE EIXOS
	INDICAÇÃO DE PORTAS E JANELAS		INDICAÇÃO DE ELEMENTOS (BANCADAS, TRAVESEIRAS E ETC.)



CROQUI DE REFERÊNCIA

**CONTROLE DE REVISÕES**

02	JANEIRO 2017	Atualização à NBR 9050 2015.
01	AGOSTO 2016	Atendimento aos requisitos de acessibilidade e altura da porta PAI. Atualização dos detalhes tipográficos e escaletas de acessibilidade.

**FNDE**  
Fundação Nacional de Desenvolvimento da Educação

Ministério da Educação

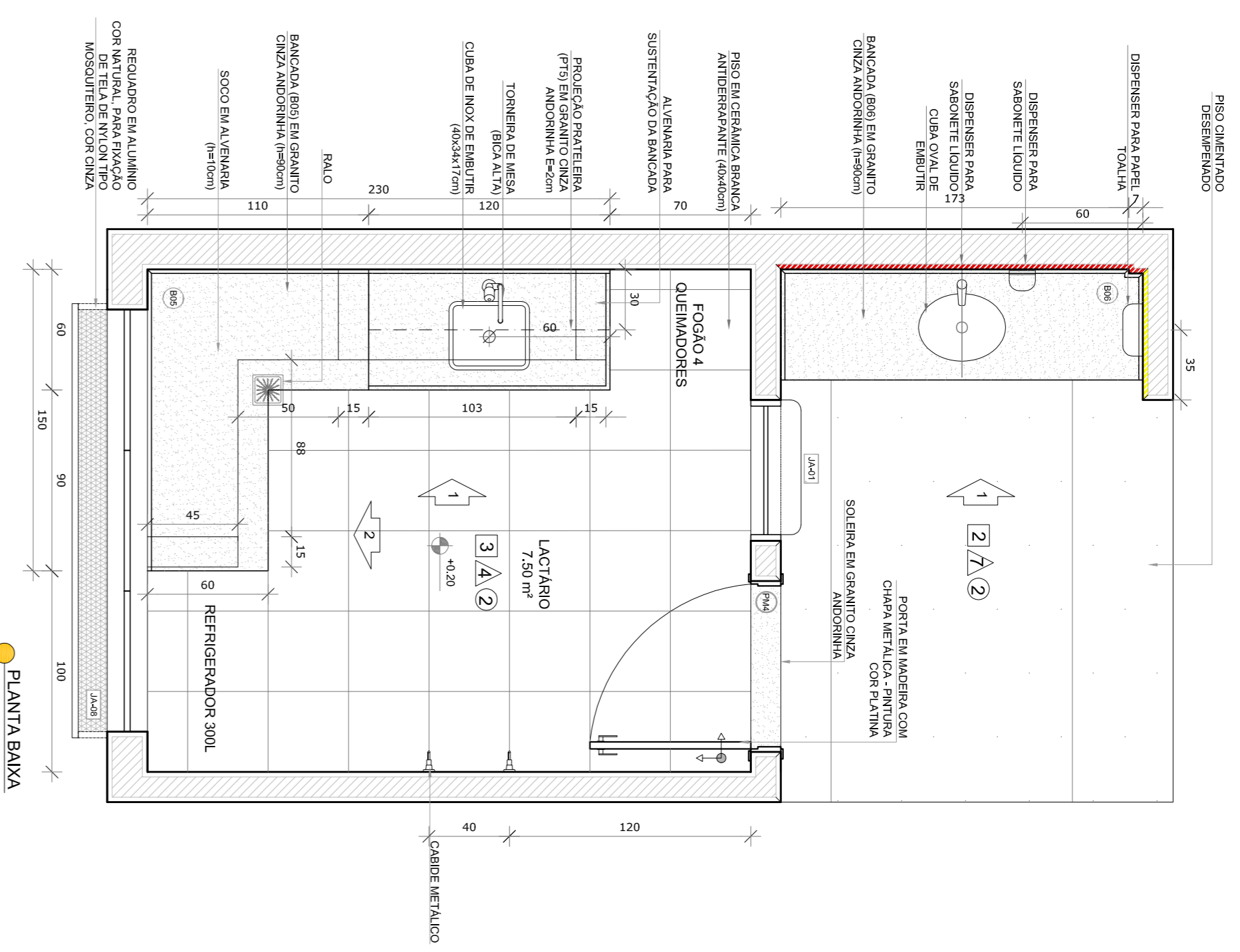
## PROJETO PADRÃO - FNDE

PROPRIETÁRIO:	
ENDEREÇO:	
MUNICÍPIO - UF:	
PROPRIETÁRIO	CREA
RESP. TÉCNICO	CAU
AUTOR DO PROJETO	CAU
DIFEO	CREA

<b>PROGRAMA PROINFÂNCIA - PROJETO TIPO 2</b>		<b>ARQ</b>	
<b>PROJETO DE ARQUITETURA</b>		<b>AMPLIAÇÃO DO BLOCO A</b>	
CONSERVAÇÃO		FRALDÁRIO	
GEST - Coordenação Geral de Infraestrutura Educacional		FRALDÁRIO	
FORMATO A18x135x9	REVISÃO R.00	ESCALA INDICAÇÃO	FRANJAS 19/35
	R.01	DATA EMISSÃO	JANEIRO/2017

# 1 LACTÁRIO E HIGIENIZAÇÃO

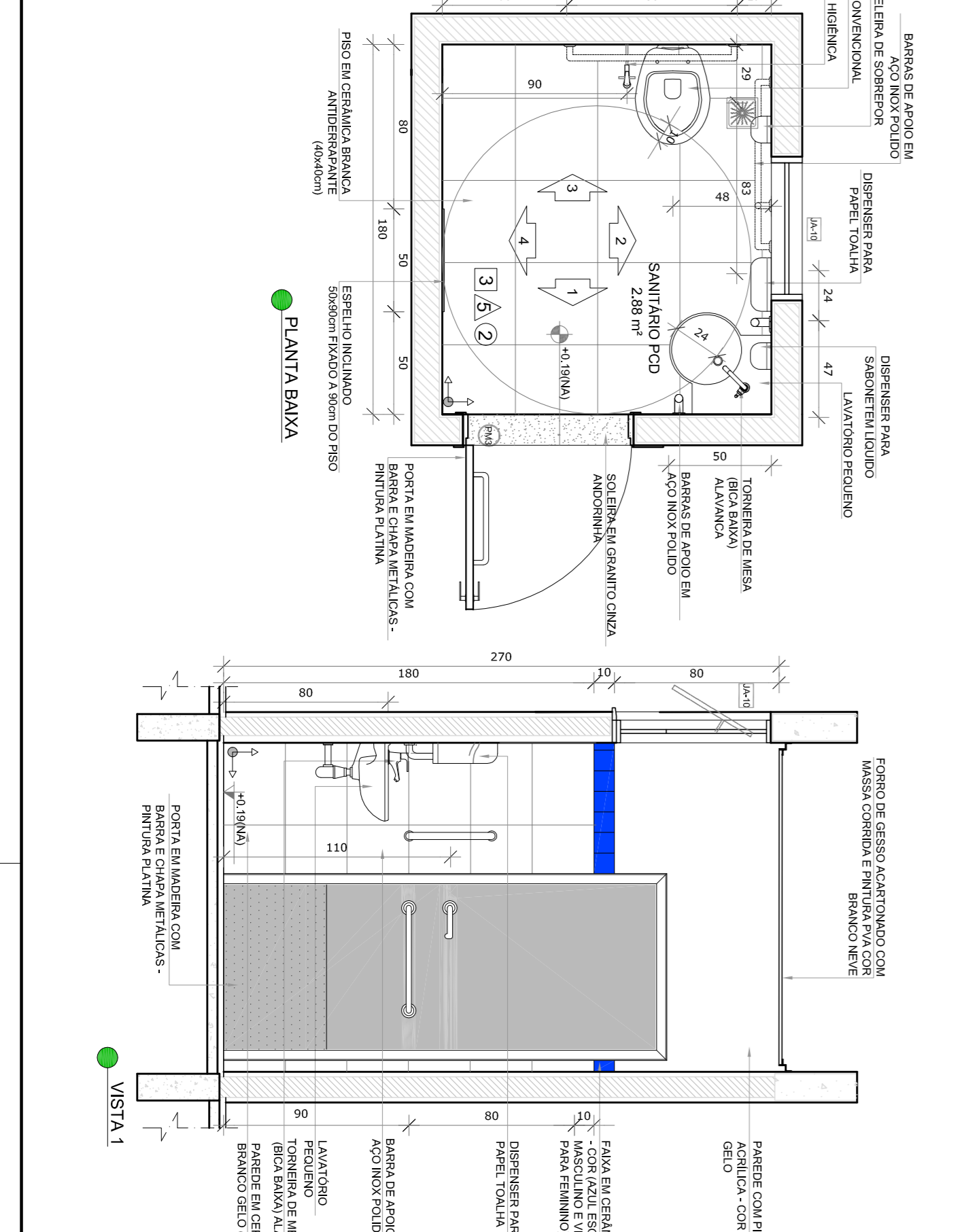
ESCALA 1/25



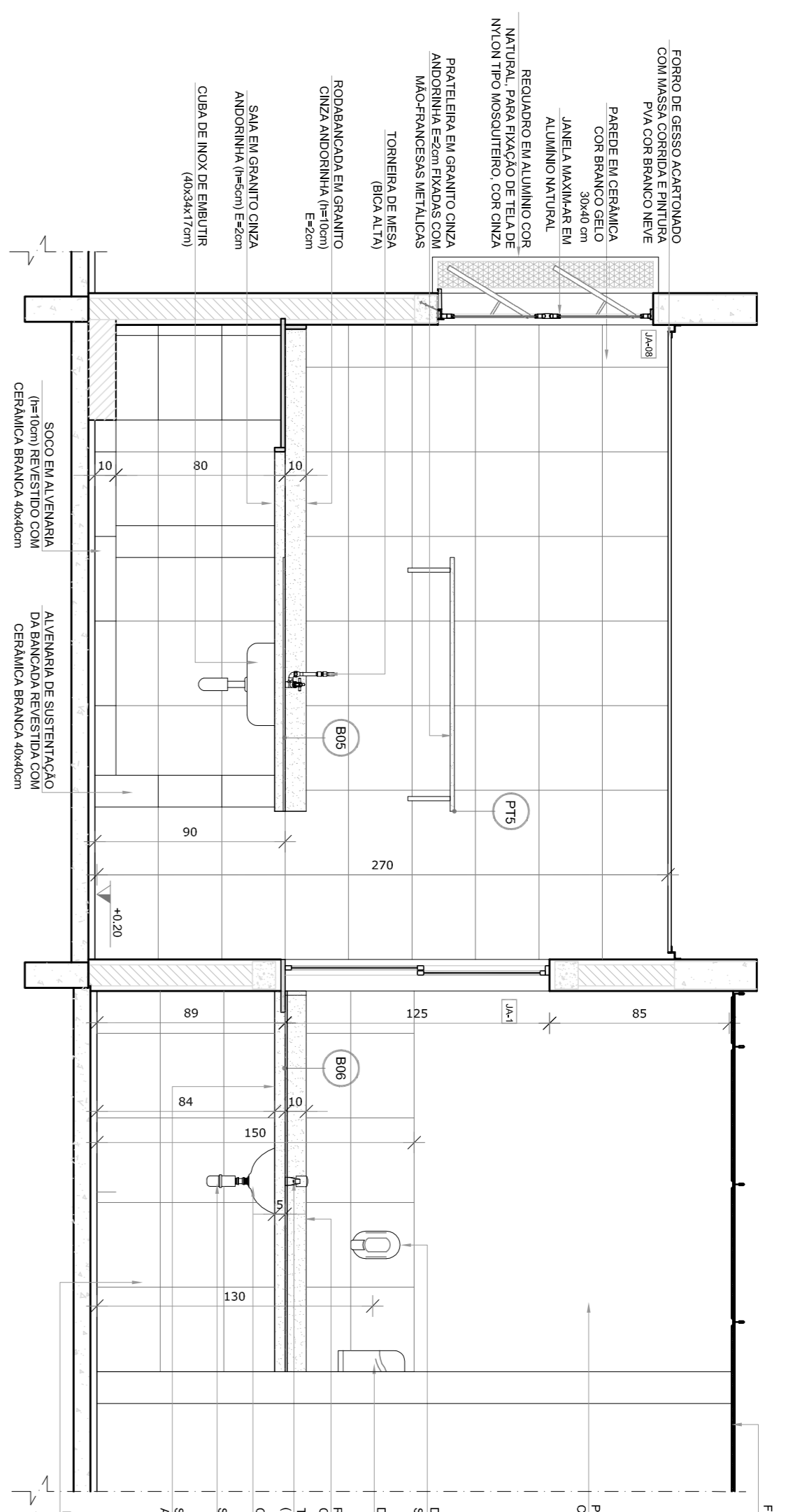
PLANTA BANXA

# 2 SANITÁRIO PCD FEM. E MASC.

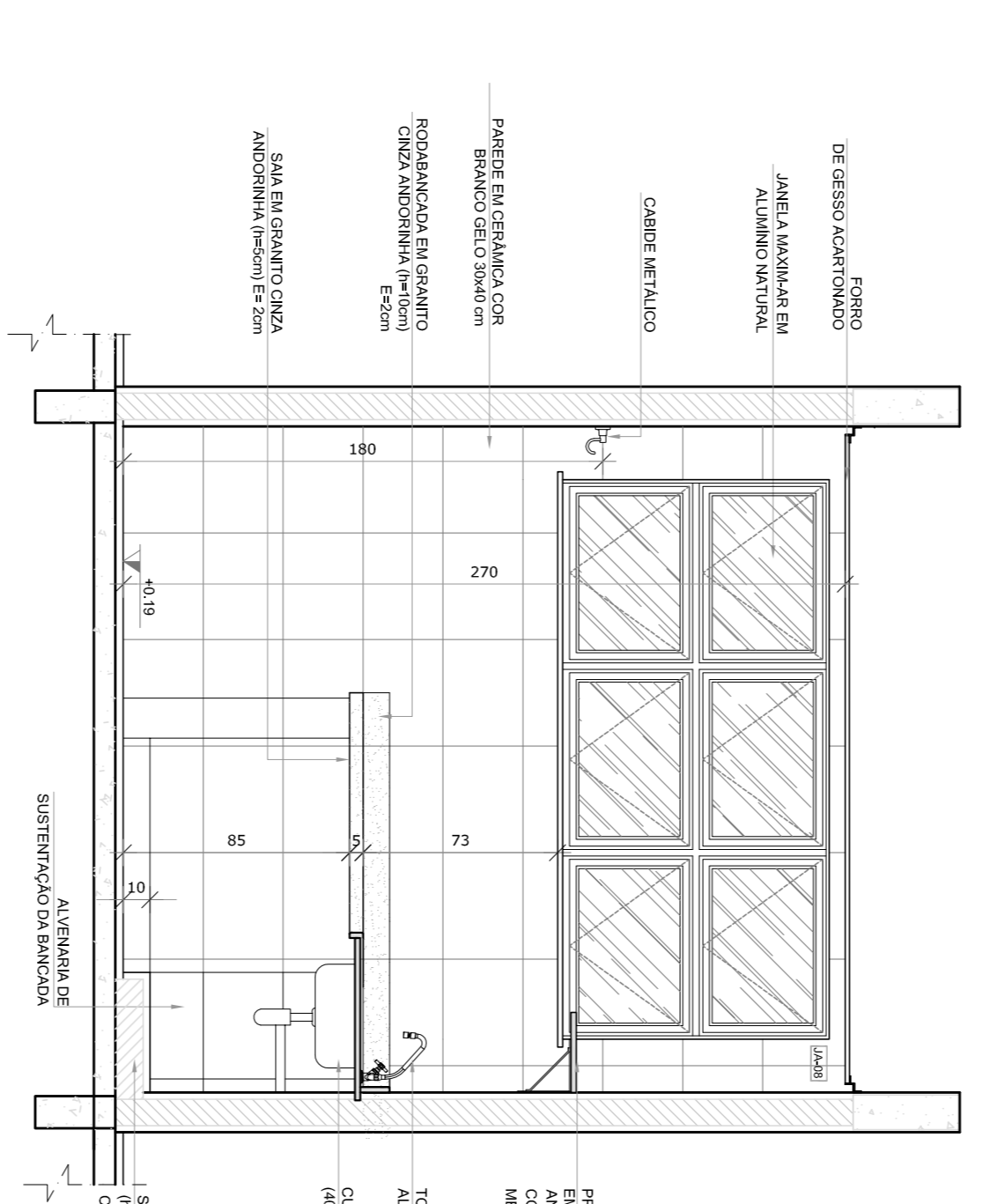
ESCALA 1/25



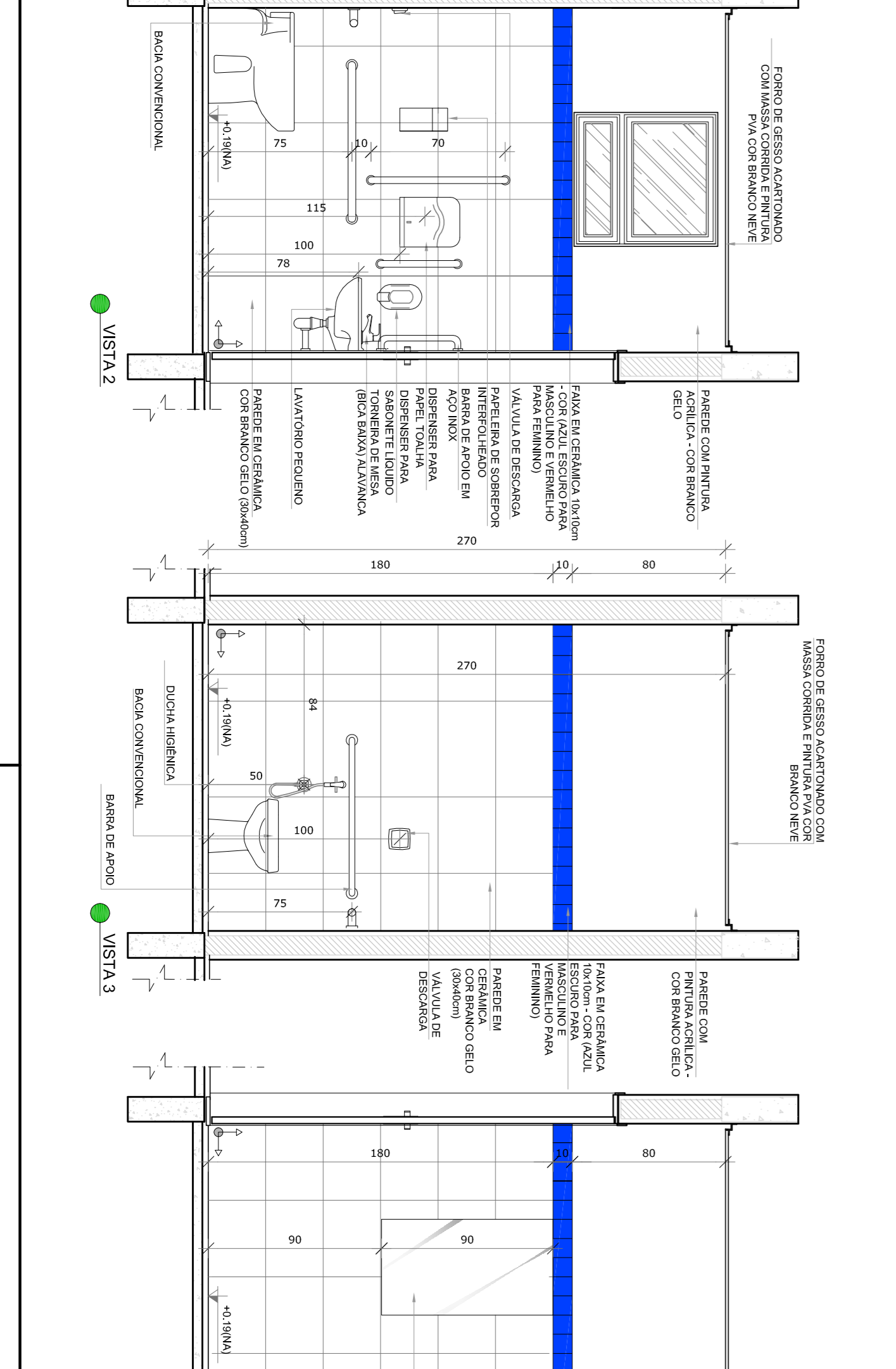
PLANTA BANXA



VISTA 1



VISTA 2



VISTA 1, VISTA 2, VISTA 3, VISTA 4

**NOTAS**

- MEDIDAS E ANTES EM METROS.
- VERIFICAR POSIÇÃO EXATA DOS PILARES NO PROJETO ESTRUTURAL.
- EM CASO DE CONFLITO DE INFORMAÇÕES ENTRE O PROJETO GRÁFICO E O MEMORIAL DESCRITIVO, PREVALECE A INFORMAÇÃO CONTIDA NOS DESENHOS.
- ALTERAÇÕES NESTE PROJETO SOMENTE COM AUTORIZAÇÃO EXPRESSA DO FNDE

**REFERÊNCIAS:**

- PLANTAS DE SANITÁRIOS
- MEMORIAL DESCRITIVO E ESPECIFICAÇÕES TÉCNICAS

**LEGENDA:**

	INDICAÇÃO MURES PLANTA E CORTE		INDICAÇÃO DE VISTAS
	INDICAÇÃO DE CORTES		ESPECIFICAÇÕES DE MATERIAS
	INDICAÇÃO DE FACHADAS		INDICAÇÃO DE ELEMENTOS
	INDICAÇÃO DE PORTAS E JANELAS		BANCOAS, PRATELEENS E ETC.)



CROQUI DE REFERENCIA

**CONTROLE DE REVISÕES**

02	JANEIRO/2017	Atualização à NBR 9050/2015
01	AGOSTO/2016	Atendimento das duvidas tipograficas e acurcia nos detalhes. Revisada a planta de solo de acordo da planta-banda.

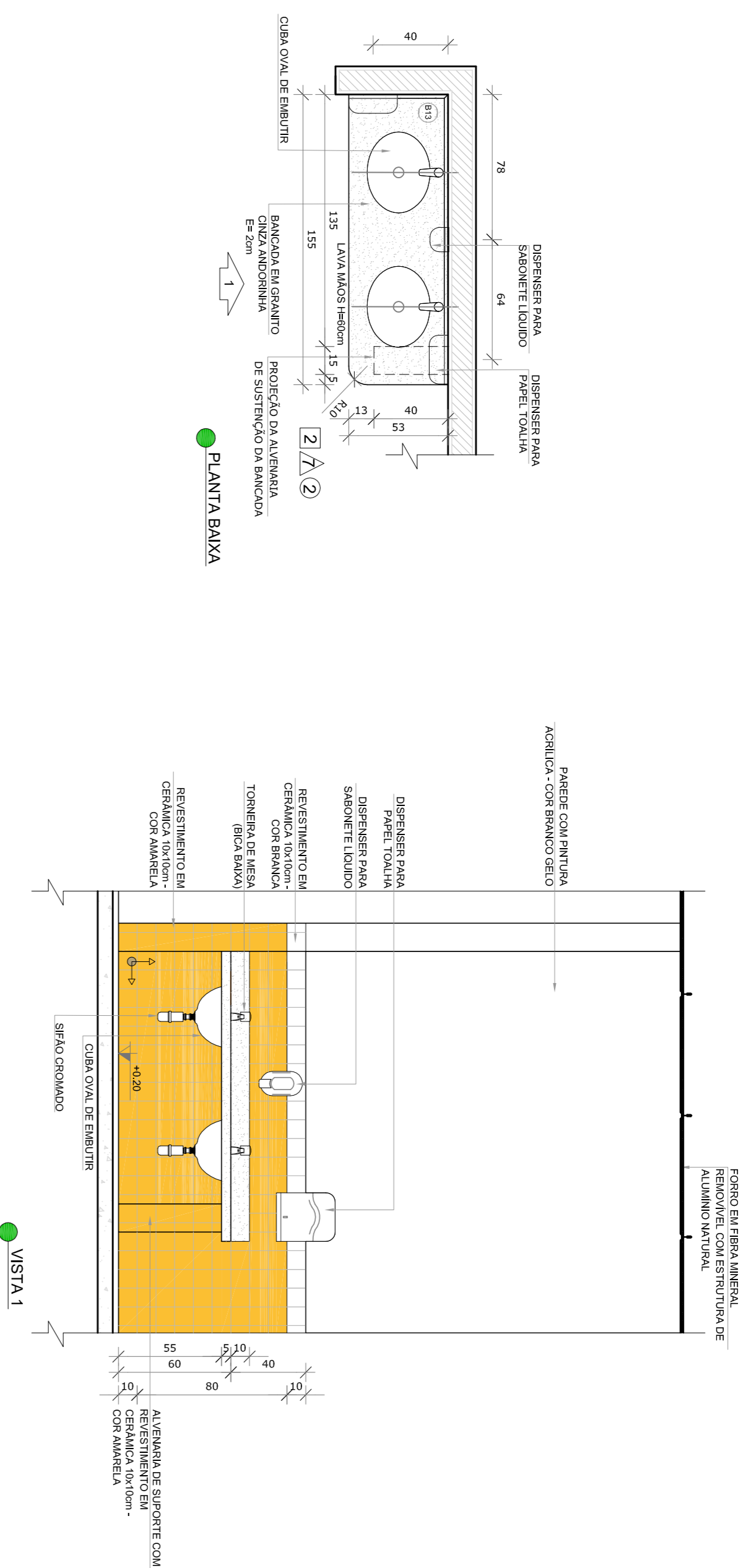
**FNDE** *Fundo Nacional de Desenvolvimento da Educação*

**Ministério da Educação**

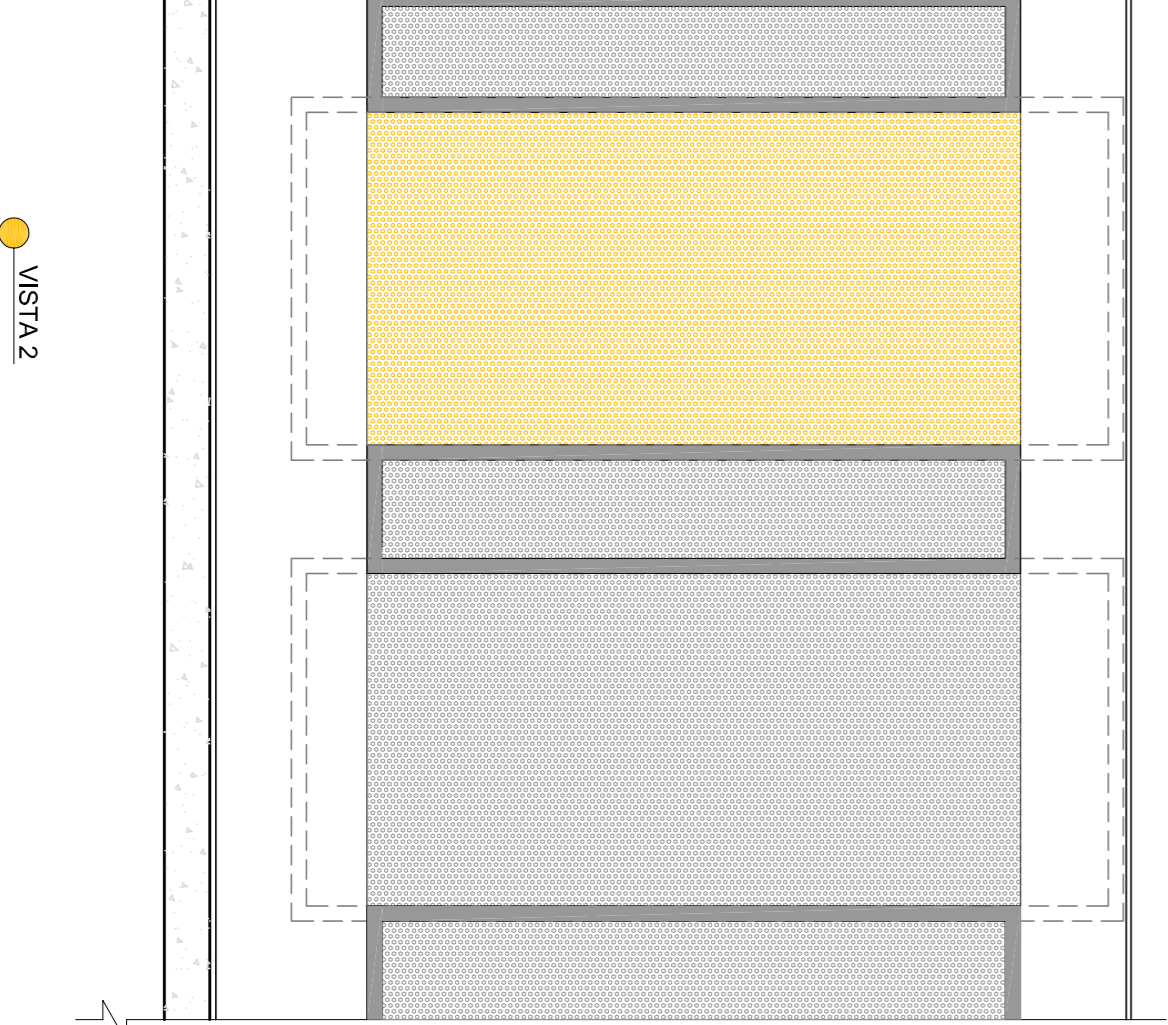
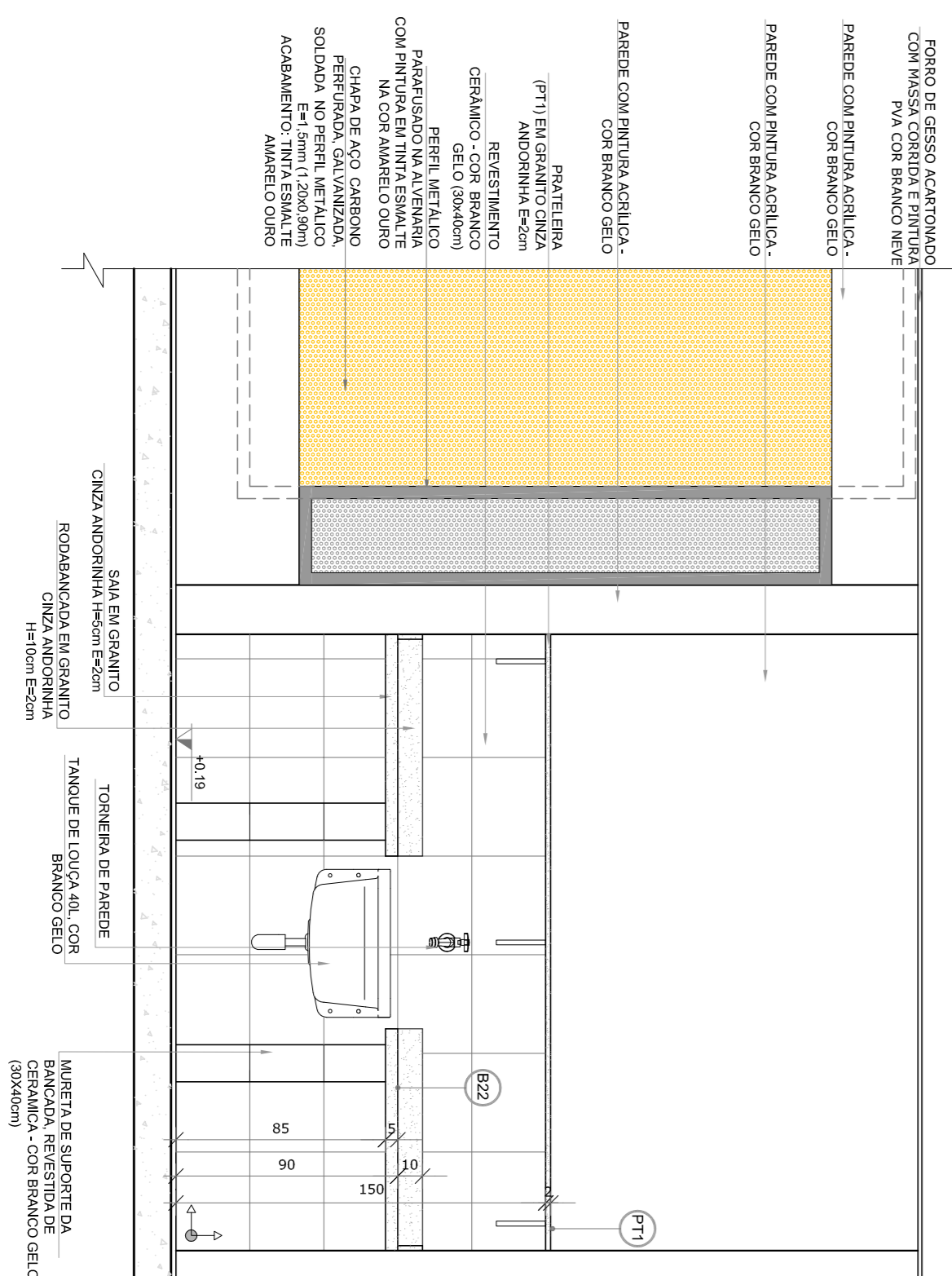
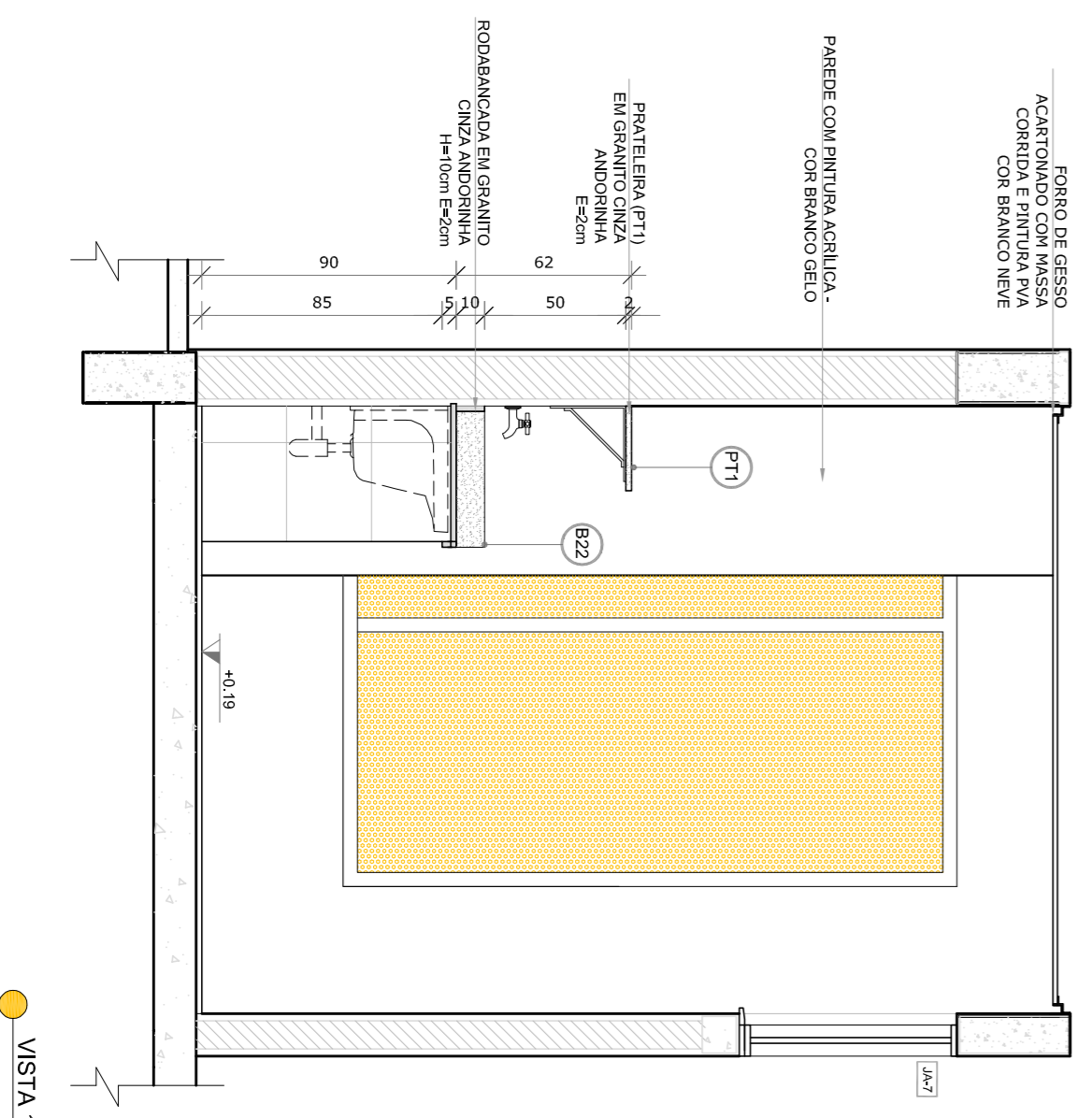
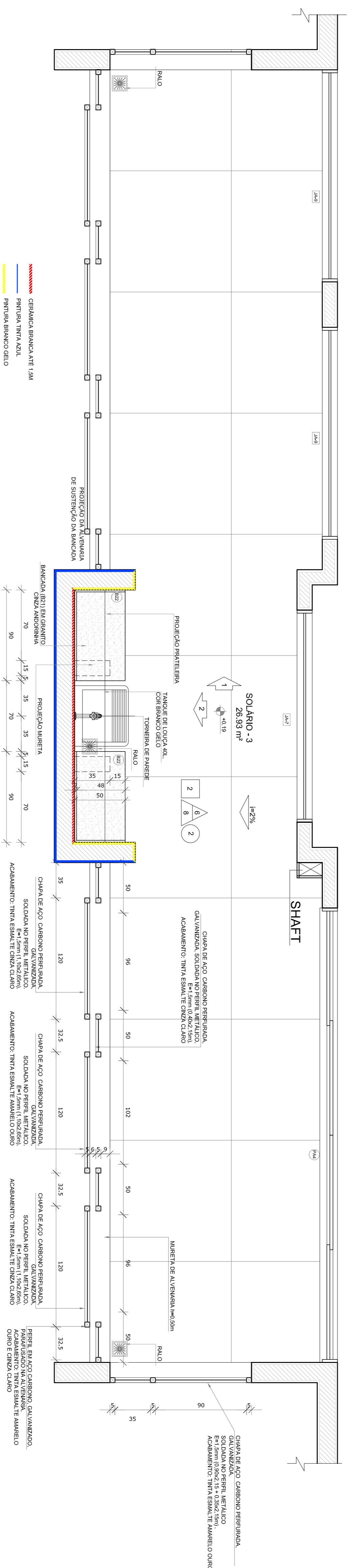
## PROJETO PADRÃO - FNDE

PROPRIETÁRIO:	
ENDEREÇO:	
MUNICÍPIO - UF:	
PROPRIETÁRIO	
RESP. TÉCNICO	CREA
AUTOR DO PROJETO	CAU
DILFO	CREA
PROGRAMA PROINFÂNCIA - PROJETO TIPO 2	
PROJETO DE ARQUITETURA	
CONSEQUENCIA	AMPLIAÇÃO DO BLOCO A
CGEST - Coordenação Geral de Infraestrutura Educacional	LACTÁRIO, HIGIENIZAÇÃO, SANITÁRIOS PCD FEM. E SANITÁRIO PCD MASC.
FORMATO	A18x135x9
REVISÃO	R.00
REVISÃO	R.01
REVISÃO	R.03
ESCALA	1/25
DATA EMISSÃO	JANEIRO/2017
PRONUNCIA	20/35

**1** LAVA MÃOS  
ESCALA 1/25



**2** SOLÁRIOS  
ESCALA 1/25



NOTAS

- MEDIDAS E NÍVEIS EM METROS;
- VERIFICAR POSIÇÃO EXATA DOS PILARES NO PROJETO ESTRUTURAL;
- VERIFICAR DETALHES CONSTRUTIVOS PERTINENTES NAS PRANÇAS DE DESEMPENHO;
- INFORMAÇÃO CONTIDA NOS DESENHOS DE PROJETO SÃO DE OBRIGATORIO DESEMPENHO, PRESERVAÇÃO E MANUTENÇÃO DO BEM DE INTERESSE PÚBLICO;
- ALTERAÇÕES NESTE PROJETO SOMENTE COM AUTORIZAÇÃO EXPRESSA DO FINE

REFERÊNCIAS:

- PLANILHA DE QUANTITATIVOS;
- MEMORIAL DESCRITIVO E ESPECIFICAÇÕES TÉCNICAS

LEGENDA:			
	INDICAÇÃO NÍVEIS PLANTA E CORTE		INDICAÇÃO DE VISTAS
	INDICAÇÃO DE CORTES		ESPECIFICAÇÕES DE MATERIAS
	INDICAÇÃO DE FACHADAS		INDICAÇÃO DE EIXOS
	INDICAÇÃO DE PORTAS E JANELAS		INDICAÇÃO DE ELEMENTOS (BANCADA, TUBULAGEM E ETC)



CROQUI DE REFERENCIA

02	JANEIRO 2017	Atualização 3 NBR 9050: 2015
01	AGOSTO 2016	Atendimento das solicitações referentes à 2ª altura da platibanda, mobilização e equipamento, altura da esplanada nos sanitários, cor dos portões dos sanitários e altura da porta PM, Adequação das salidas higienizantes e escombros pré-escala, Reforço da chapa de aço sobre da platibanda.
Nº	DATA	DESCRIÇÃO
		CONTROL DE REVISÕES



Ministério da Educação

PROJETO PADRÃO - FUNDE

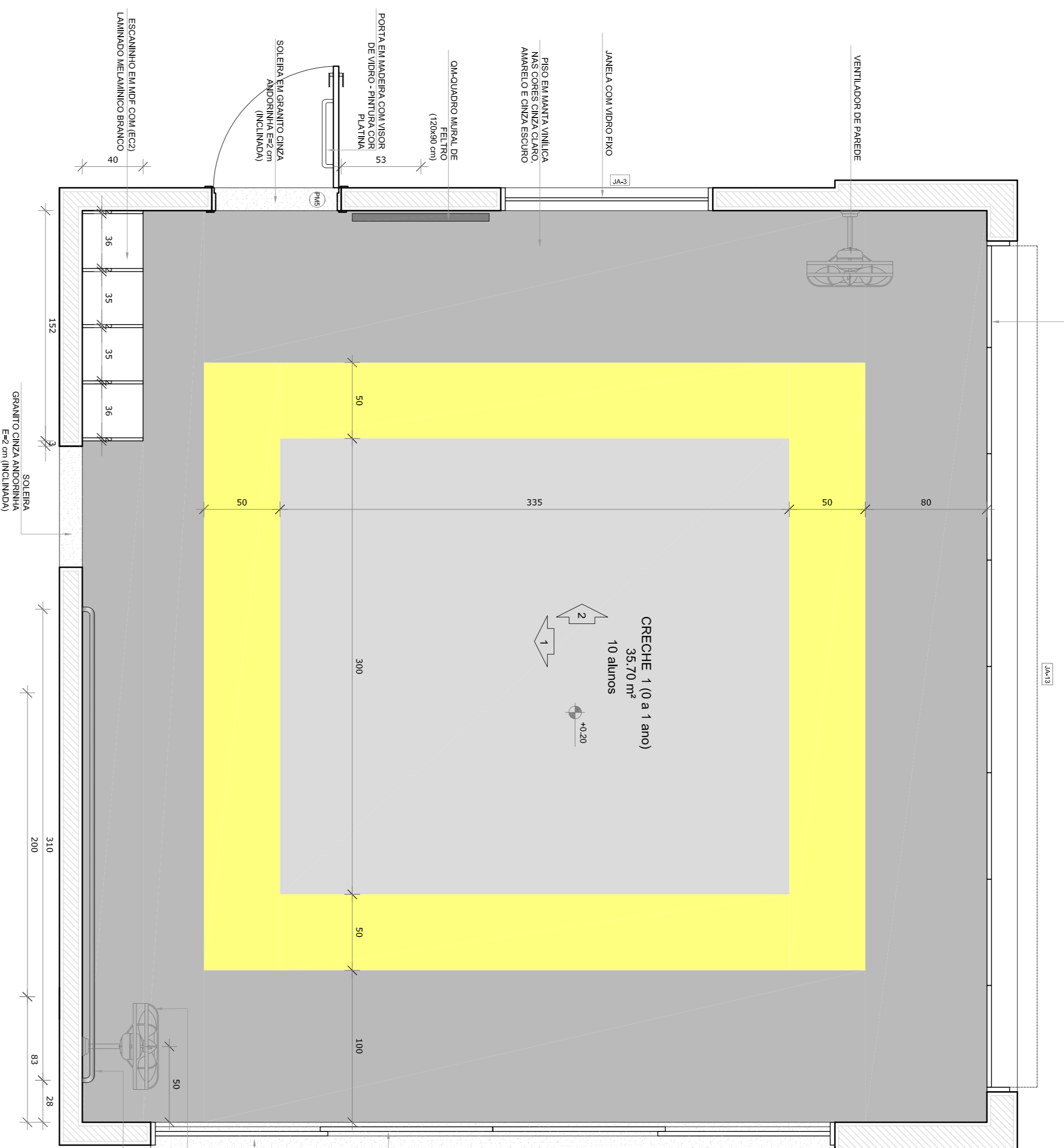
PROPRIETÁRIO:	
ENDEREÇO:	
MUNICÍPIO - UF:	
PROPRIETÁRIO	
RESP. TÉCNICO	CREA
AUTOR DO PROJETO	CAU
DUFO	CREA

PROGRAMA PROINFÂNCIA - PROJETO TIPO 2	
PROJETO DE ARQUITETURA	
CONSERVAÇÃO	
CGEST - Coordenação Geral de Infraestrutura Educacional	
AMPLIAÇÃO DO BLOCO A	
LAVA MÃOS E SOLÁRIOS	
ARQ	
FORMATO A18x11(59x)	
REVISÃO R.00	ESCALA 1/25
R.01	DATA EMISSÃO
R.02	JANEIRO/2017
PRANCA	21/35

OBSERVAÇÕES:

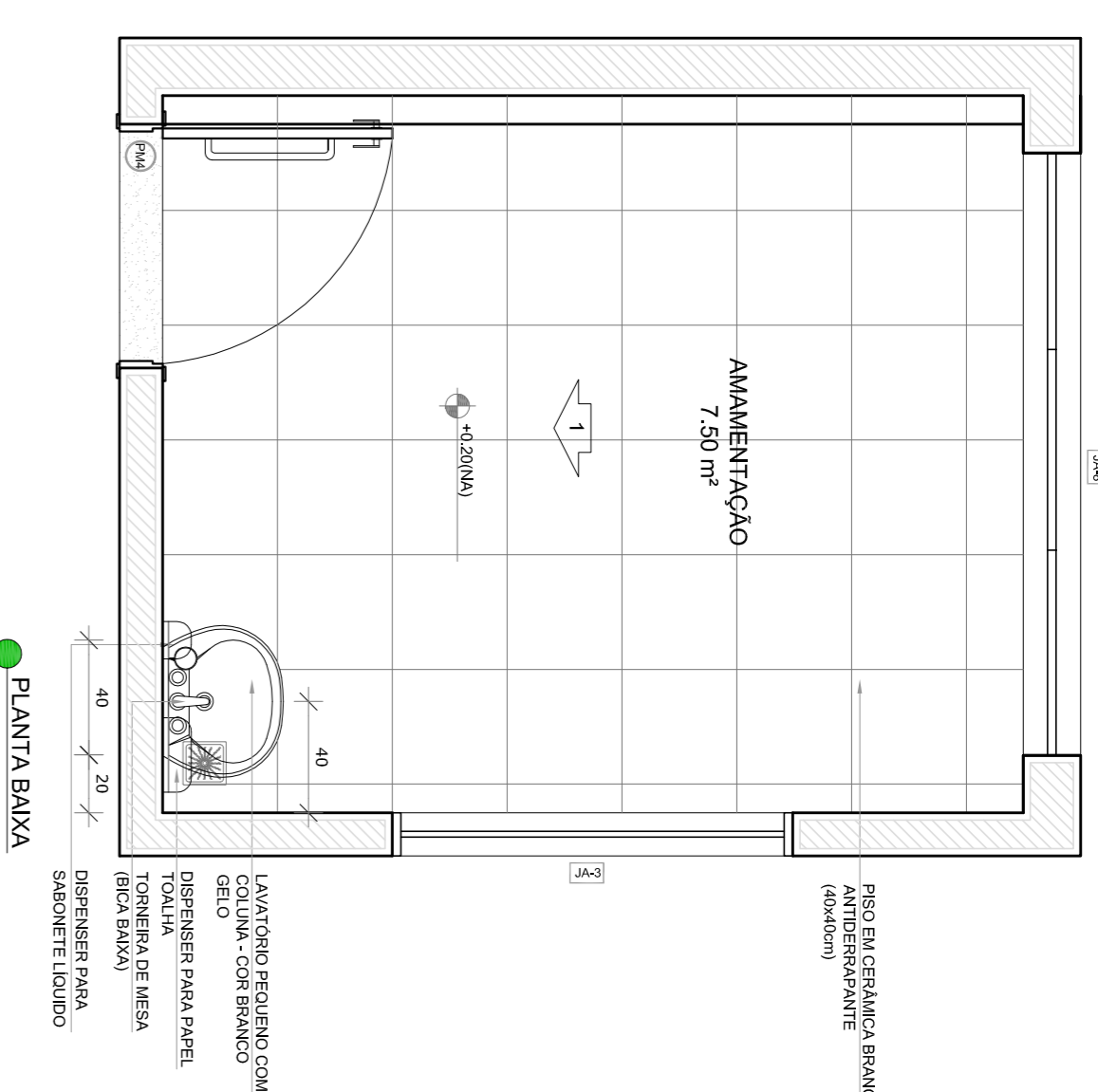
RA

**1** CRECHE 1  
ESCALA 1/25  
JANELA EM ALUMÍNIO NATURAL

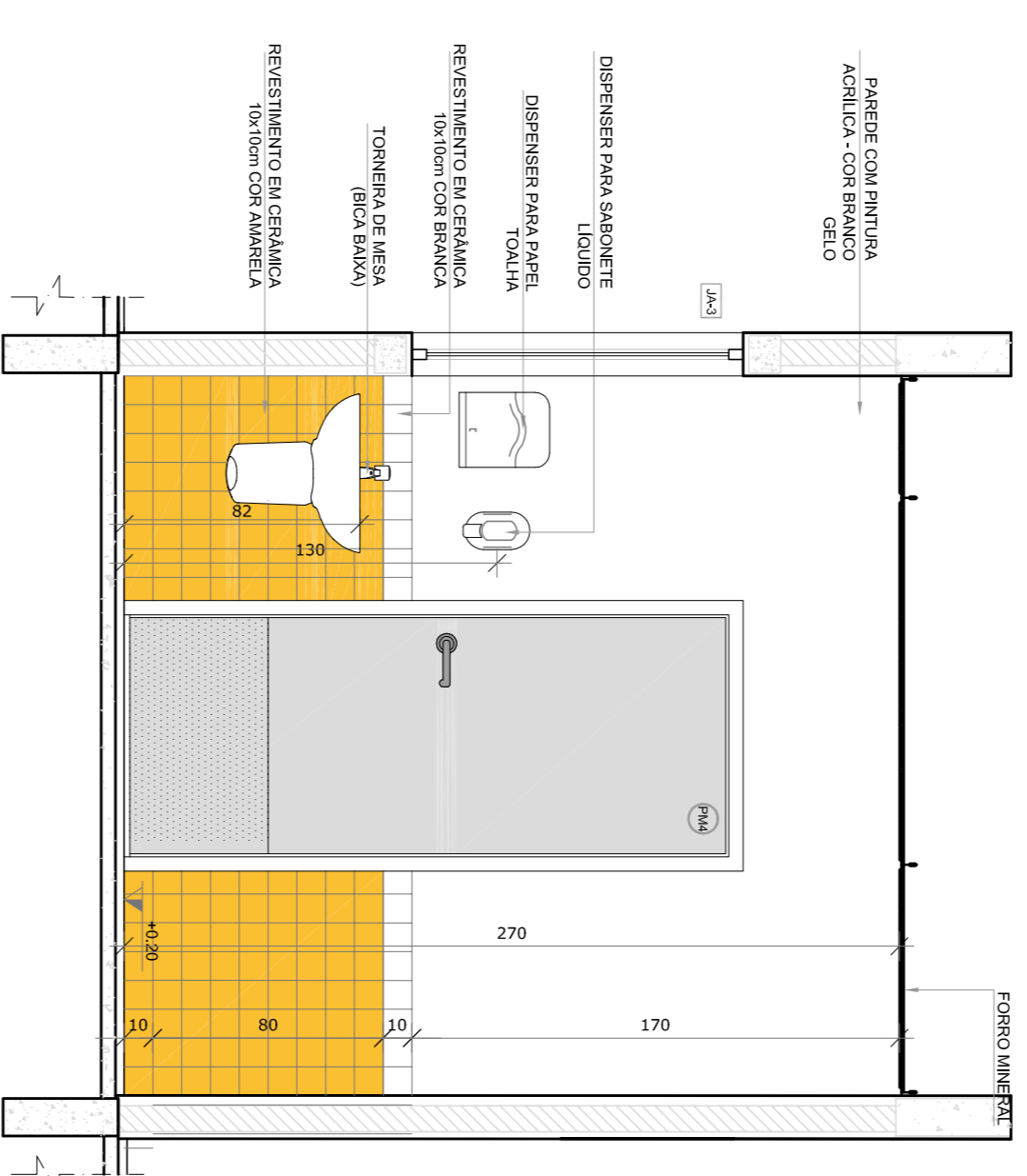


PLANTA BAIXA

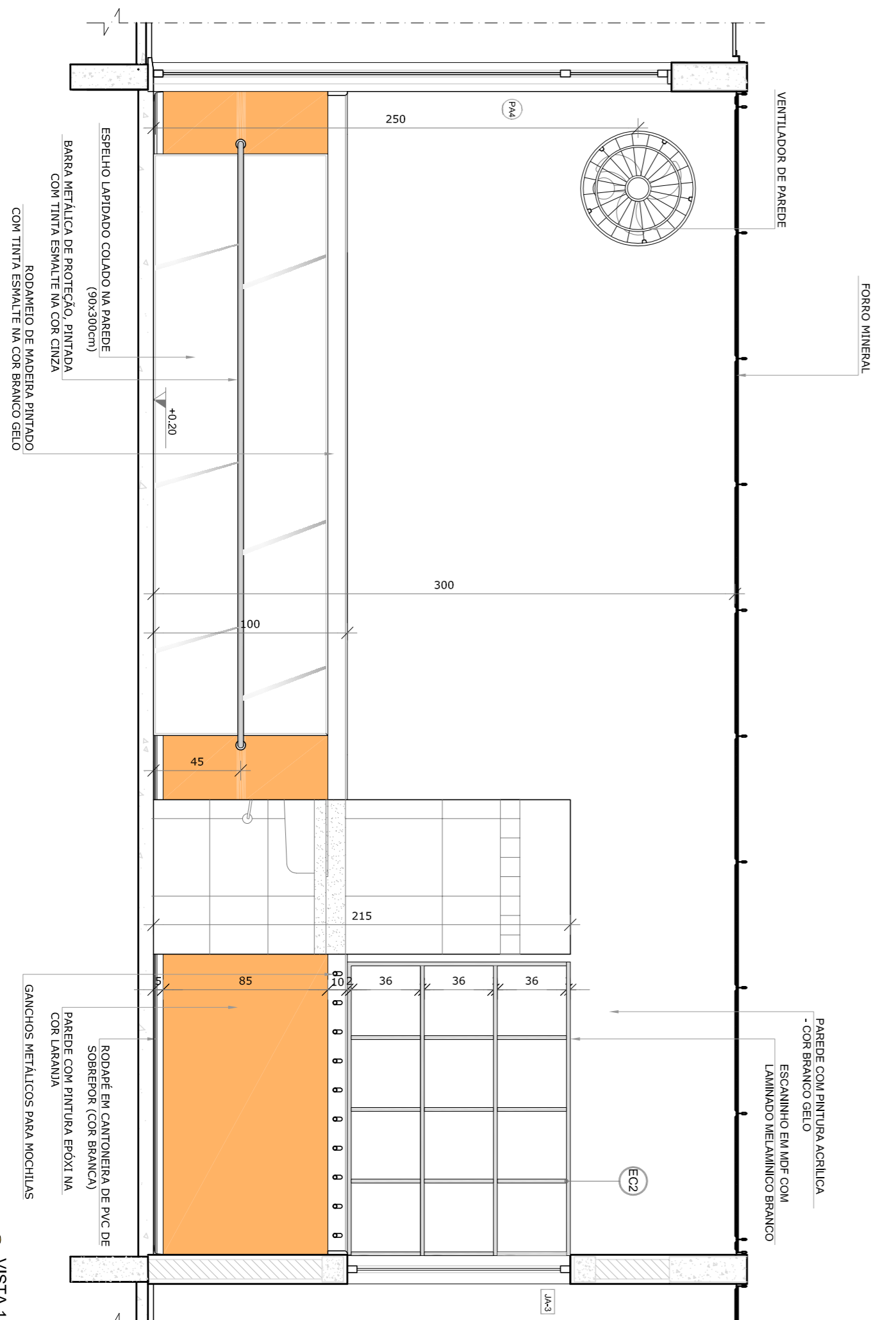
**2** AMAMENTAÇÃO  
ESCALA 1/25



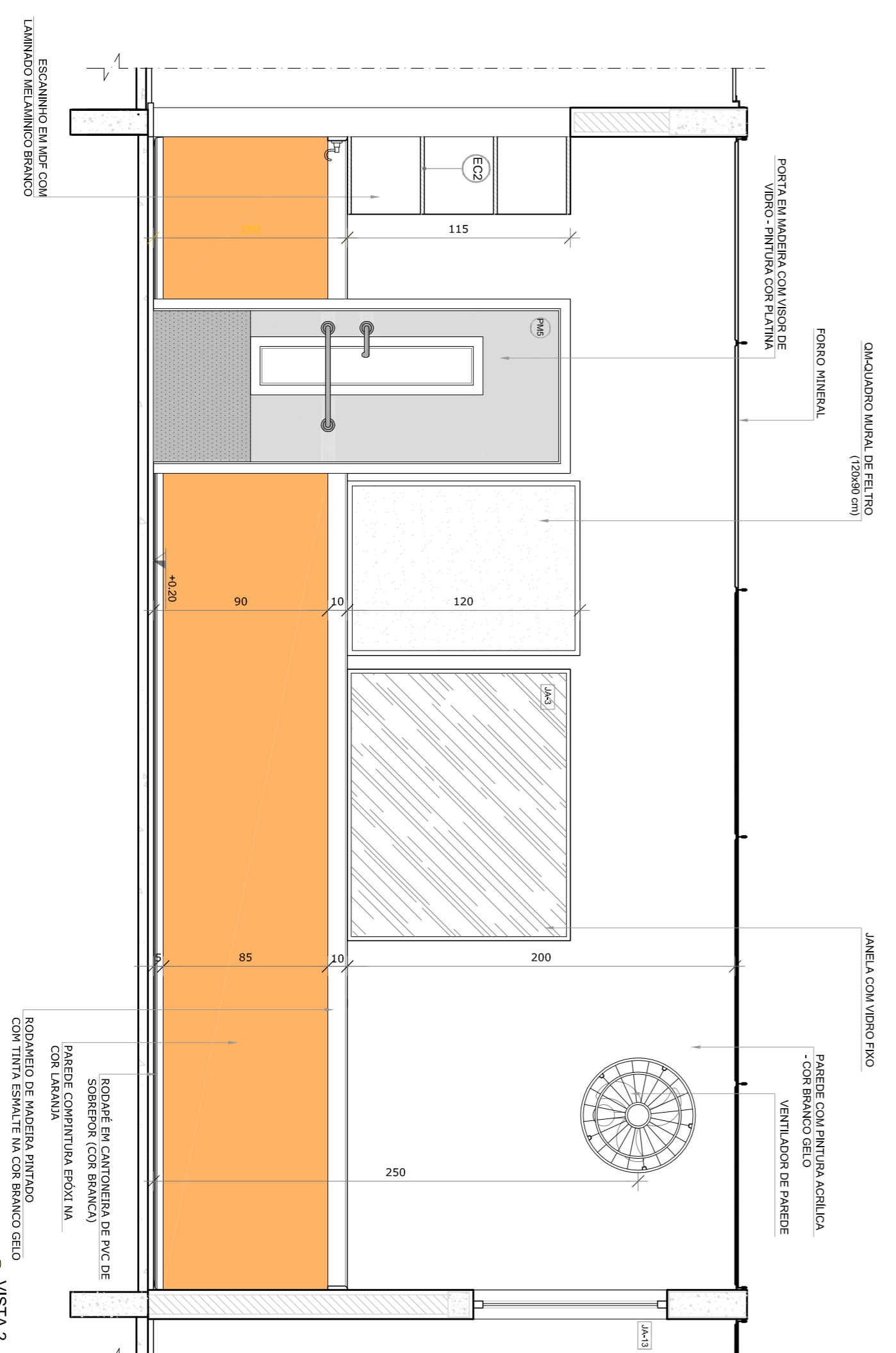
PLANTA BAIXA



VISTA 1



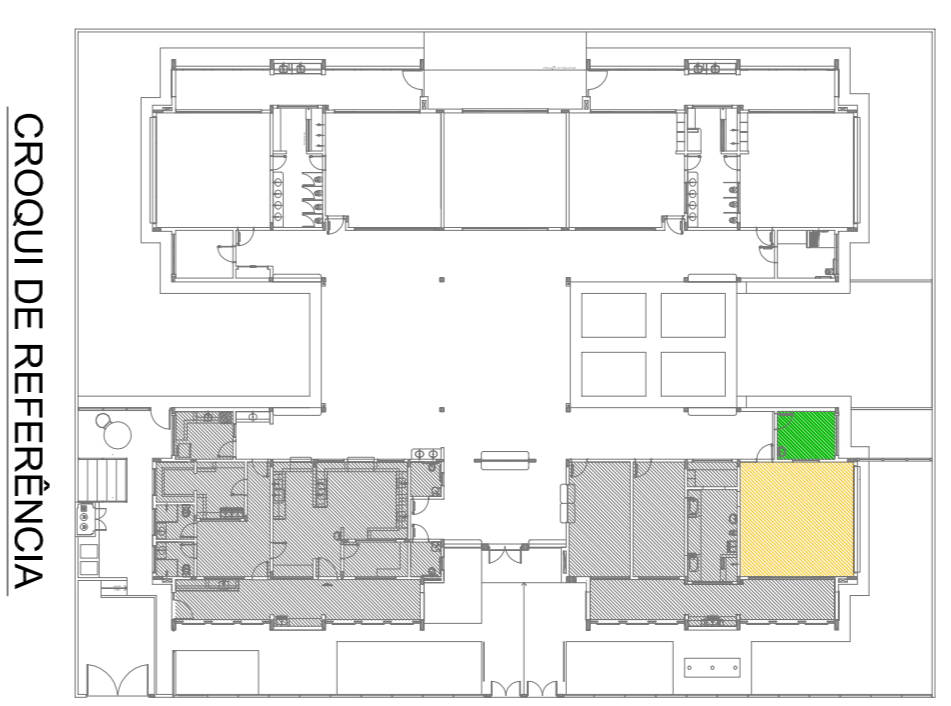
VISTA 1



VISTA 2

- NOTAS
- MEMÓRIA E ANÁLISE EM MATERIAIS.
  - VERIFICAR POSIÇÃO EXATA DOS PILARES NO PROJETO ESTRUTURAL.
  - VERIFICAR DETALHES CONSTRUTIVOS REFERENTES ÀS FRANQUEIAS DE DETALHAMENTO.
  - INFORMAR CONTINUIDADES ENTRE O PROJETO QUANTO AO MEMORIAL DESCRITIVO, PRELIMINAR A INFORMACÃO CONTINUIDADES DESCRITIVO.
  - ALTERAÇÕES NESTE PROJETO SOMENTE COM AUTORIZAÇÃO EXPRESSA DO FINEE
- REFERÊNCIAS:
- PLANTA DE QUANTITATIVOS
  - MEMORIAL DESCRITIVO E ESPECIFICAÇÕES TÉCNICAS

LEGENDA:	
	INDICAÇÃO NÍVEL PLANTAS CORTE
	INDICAÇÃO DE VISTAS
	INDICAÇÃO DE CORTES
	ESPECIFICAÇÕES DE MATERIAS
	INDICAÇÃO DE FACHADAS
	INDICAÇÃO DE EXPOS
	INDICAÇÃO DE PORTAS E JANELAS
	INDICAÇÃO DE ESQUADROS (BANCOS, PRAZELOS E ETC.)



CROQUI DE REFERÊNCIA

02	JANEIRO 2017	Atualização à NBR 9050 2015.
01	AGOSTO 2016	Atividades iniciais, 1 e 2 aluna da platibanda, mobiliário e equipamento, altura de centimeta nos sanitários, cor dos pontos dos sanitários e altura da porta Paq. Adequação dos dutos hidráulica e sanitária pré-estada. Revisão da planta de aço da laje da platibanda.
Nº	DATA	DESCRIÇÃO
CONTROLE DE REVISÕES		

**FNDE** Fundação Nacional de Desenvolvimento da Educação

Ministério da Educação

PROJETO PADRÃO - FNDE

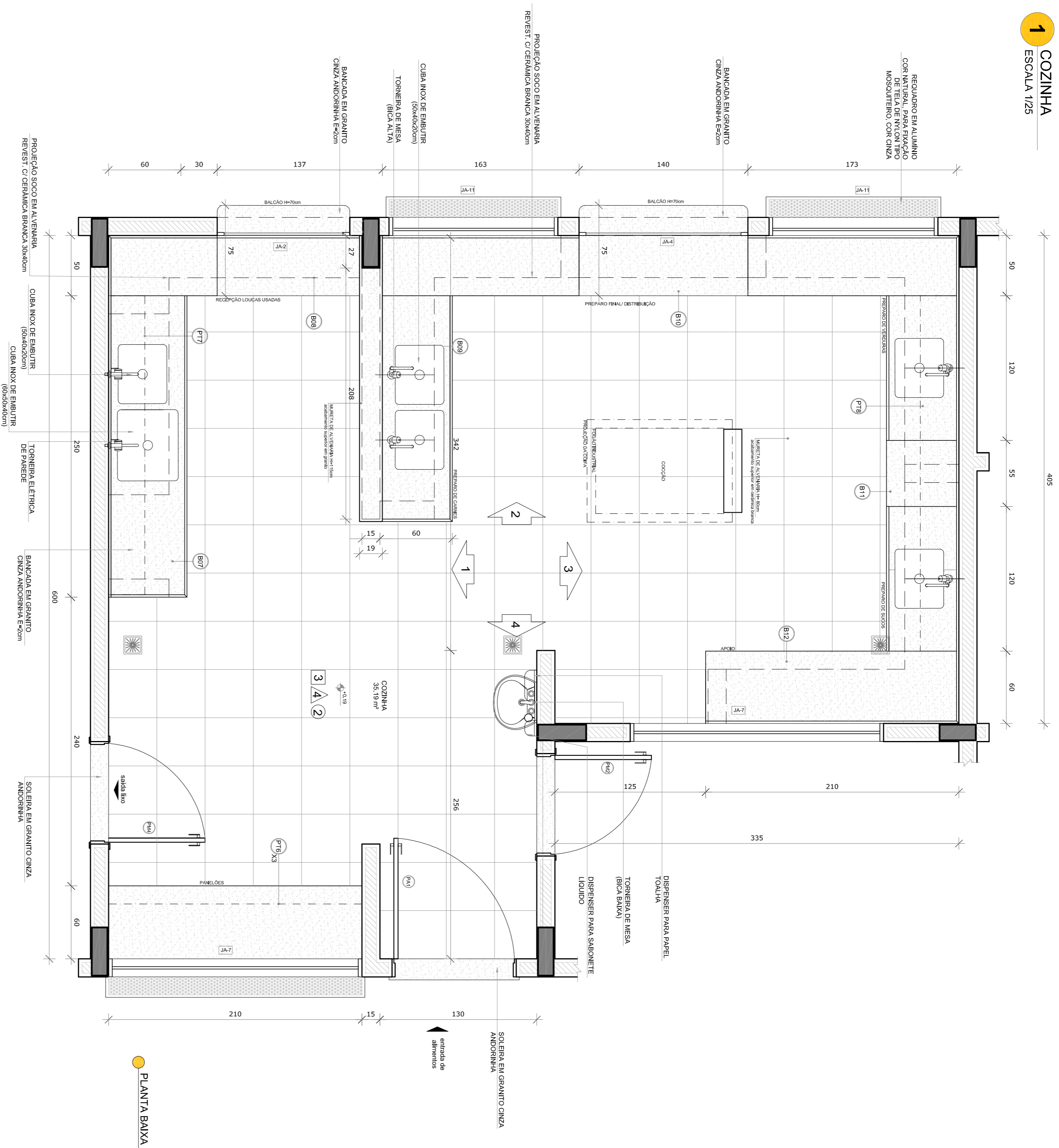
PROPRIETÁRIO:	
ENDEREÇO:	
MUNICÍPIO - UF:	
PROPRIETÁRIO	
RESP. TÉCNICO	CREA
AUTOR DO PROJETO	CAU
DIFLO	CREA

OBSERVAÇÕES:

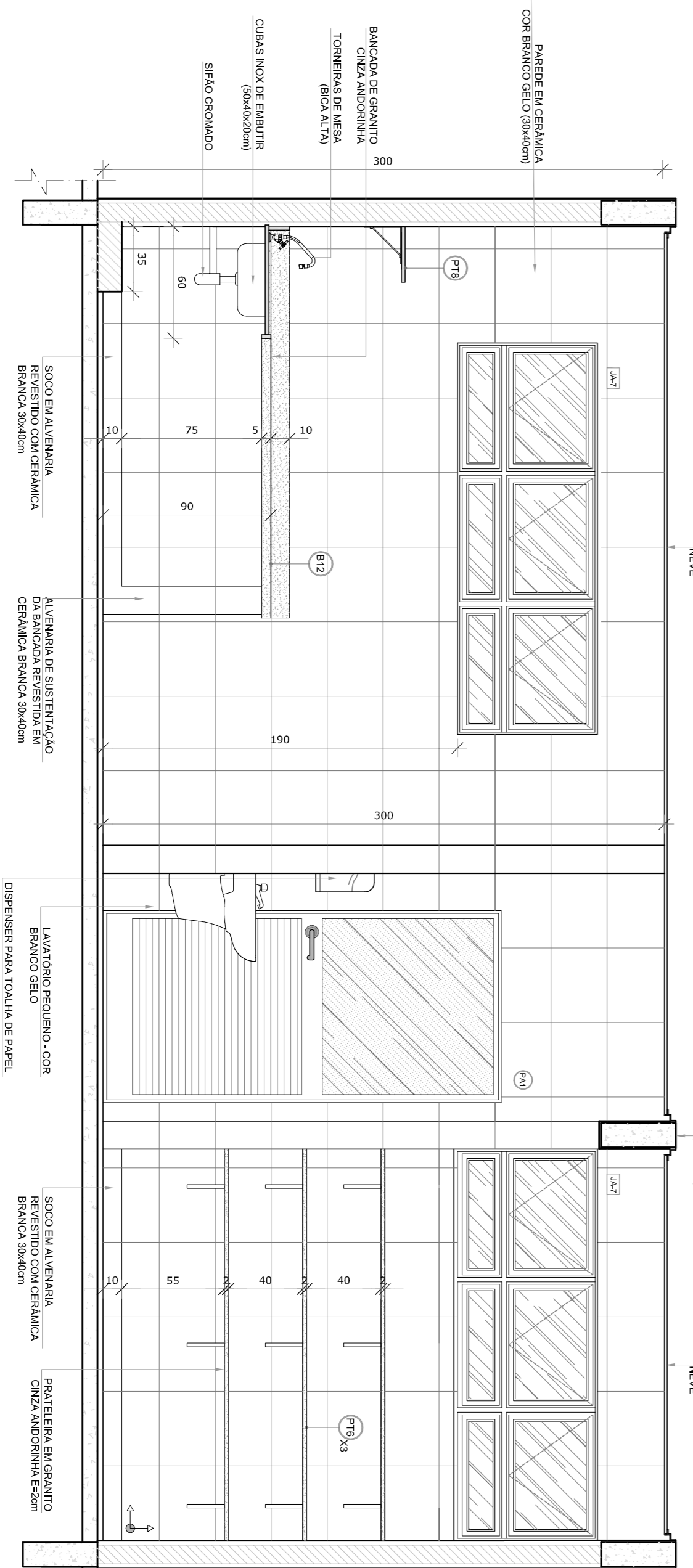
PROGRAMA PROINFÂNCIA - PROJETO TIPO 2  
PROJETO DE ARQUITETURA

COSEQUENÇA	AMPLIAÇÃO DO BLOCO A	FRANCA
CGEST - Coordenação Geral de Infraestrutura Educacional	CRECHE 1 E AMAMENTAÇÃO	22/35
FORMATO	A18x1-95x91	
REVISÃO	ESCALA	
R.00	1/25	
R.01	DATA EMISSÃO	JANEIRO/2017
R.02		

**1** COZINHA  
ESCALA 1/25



PLANTA BAWA

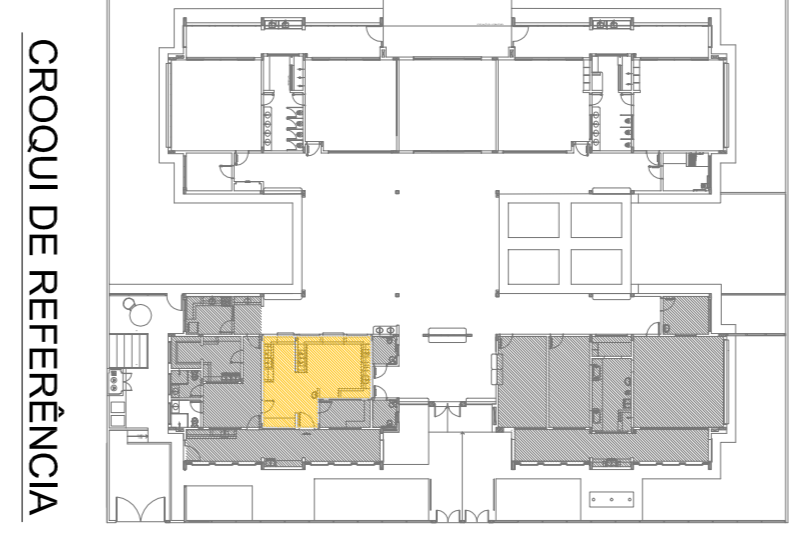


VISTA 4

- NOTAS**
- MEMÓRIA E NÍVELS EM METROS.
  - VERIFICAR POSIÇÃO EXATA DOS PILARES NO PROJETO ESTRUTURAL.
  - EM CASO DE CONFLITO DE INFORMAÇÕES ENTRE O PROJETO GRÁFICO E O MEMÓRIAL DESCRITIVO, PREVALECE A INFORMAÇÃO CONTIDA NOS DESENHOS.
  - ALTERAÇÕES NESTE PROJETO SOMENTE COM AUTORIZAÇÃO EXPRESSA DO RUIE
- REFERÊNCIAS:**
- PLANTAS DE QUANTITATIVOS
  - MEMÓRIAL DESCRITIVO E ESPECIFICAÇÕES TÉCNICAS

**LEGENDA:**

	INDICAÇÃO NÍVEL PLANTAS CORTE		INDICAÇÃO DE VISTAS
	INDICAÇÃO DE CORTES		ESPECIFICAÇÕES DE MATERIAS
	INDICAÇÃO DE FACHOS		INDICAÇÃO DE EIXOS
	INDICAÇÃO DE PORTAS E JANELAS		INDICAÇÃO DE ELEMENTOS (BANCOS, INCLINAÇÕES E T.I.S.)



CROQUI DE REFERÊNCIA

02	JANEIRO 2017	Atualização à NBR 9050/2015
01	AGOSTO 2016	Acréscimo das duchas higiênicas e acionadas por sensor, revisão da planta de aço inox da padaria.

Atenção: planilhas - shift para atualização hidráulica e detalhamento; alteração da altura da padaria.

**FNDE** *Fundo Nacional de Desenvolvimento da Educação*

**Ministério da Educação**

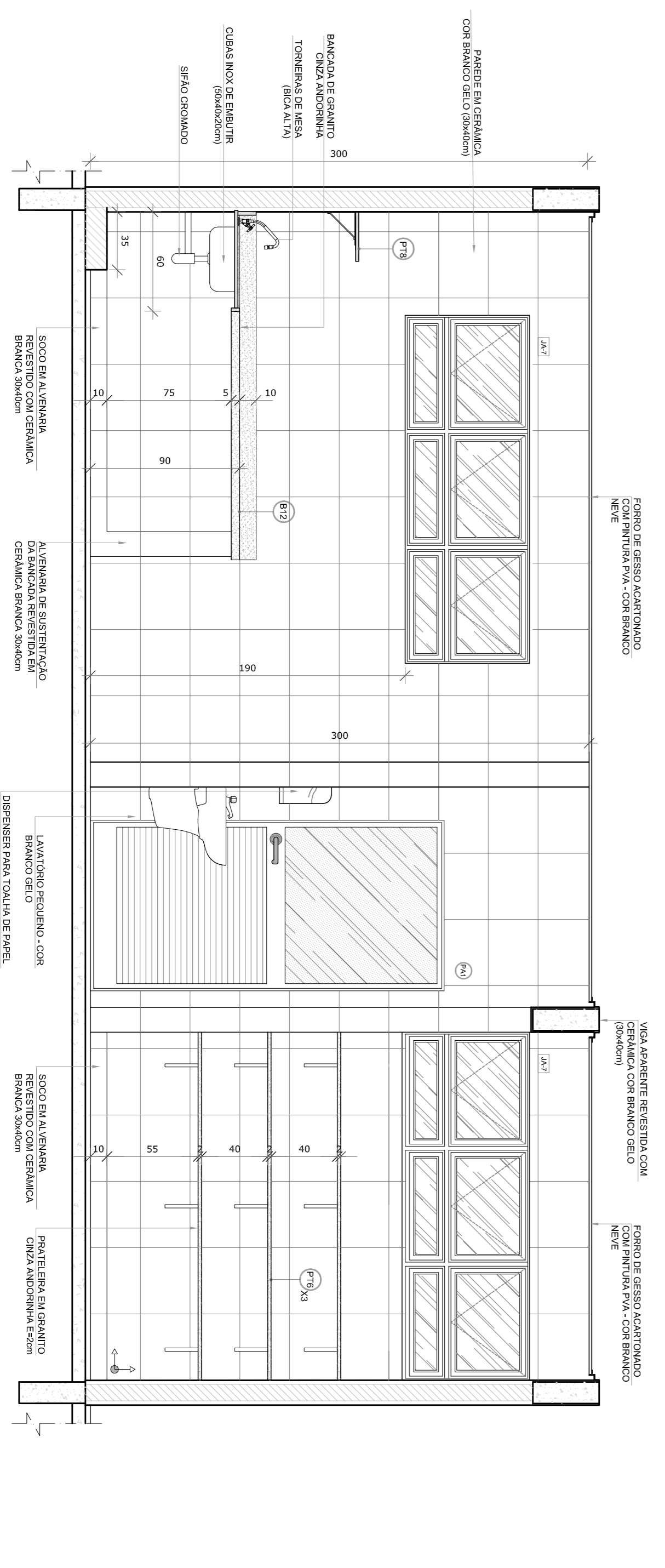
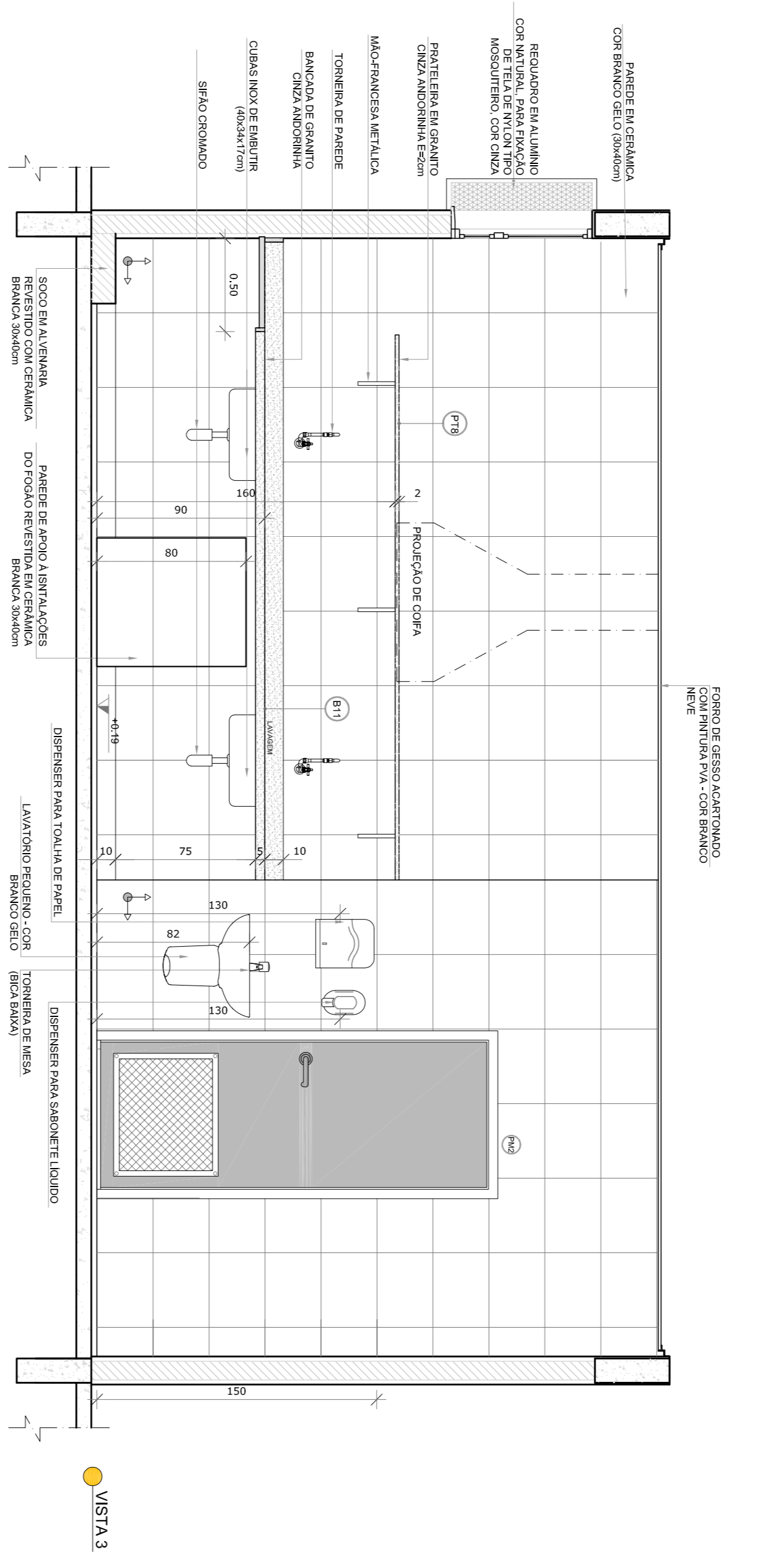
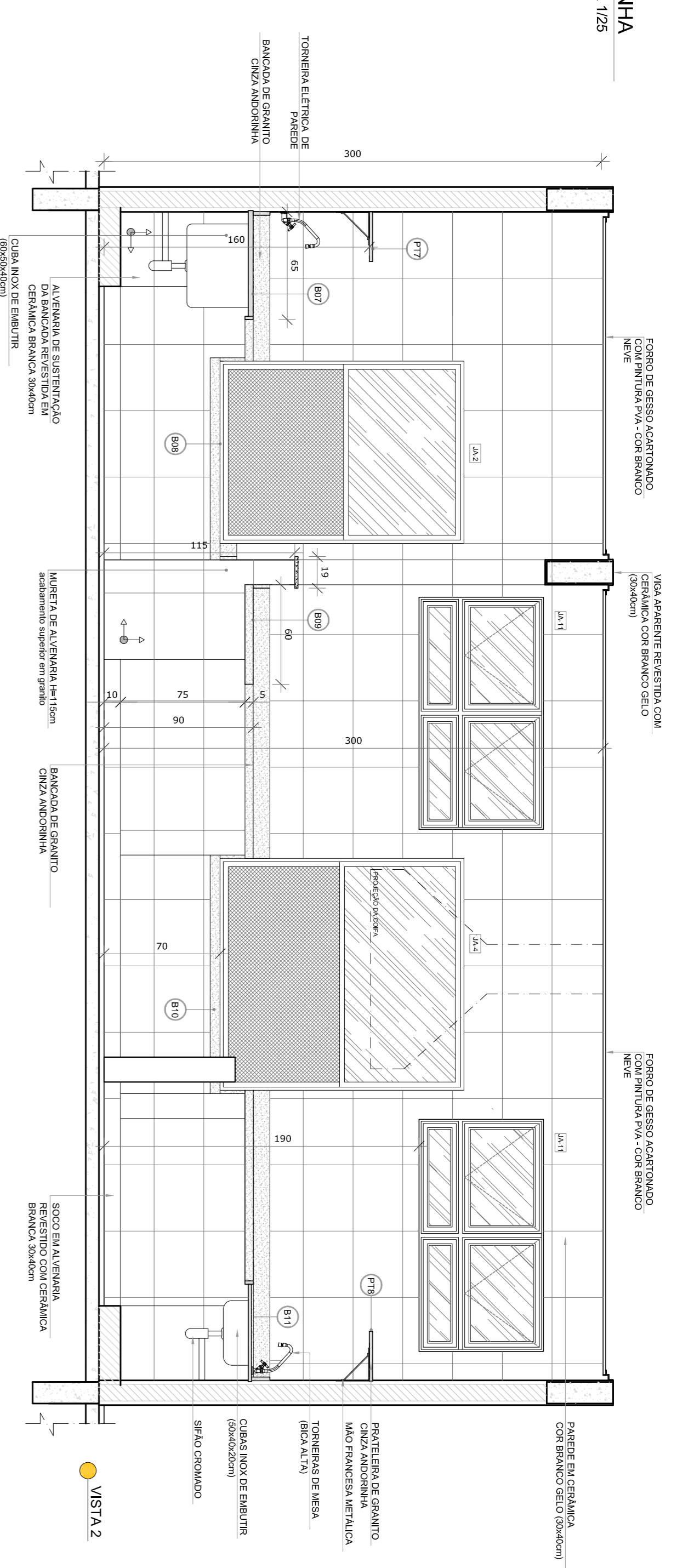
**PROJETO PADRÃO - FNDE**

PROPRIETÁRIO:	
ENDEREÇO:	
MUNICÍPIO - UF:	
PROPRIETÁRIO	
RESP. TÉCNICO	CREA
AUTOR DO PROJETO	CAU
DIFEO	CREA
RA	

**PROGRAMA PROINFÂNCIA - PROJETO TIPO 2**

**PROJETO DE ARQUITETURA**

COSENGENCO	AMPLIAÇÃO BLOCO A	PRORINCA
CGEST - Coordenação Geral de Infraestrutura Educacional	COZINHA	23/35
FORMATO	ARH+35x41	
REVISÃO	ESCALA	
R.00	1/25	
R.01	DATA EMISSÃO	
R.02	JANEIRO/2017	



**NOTAS**

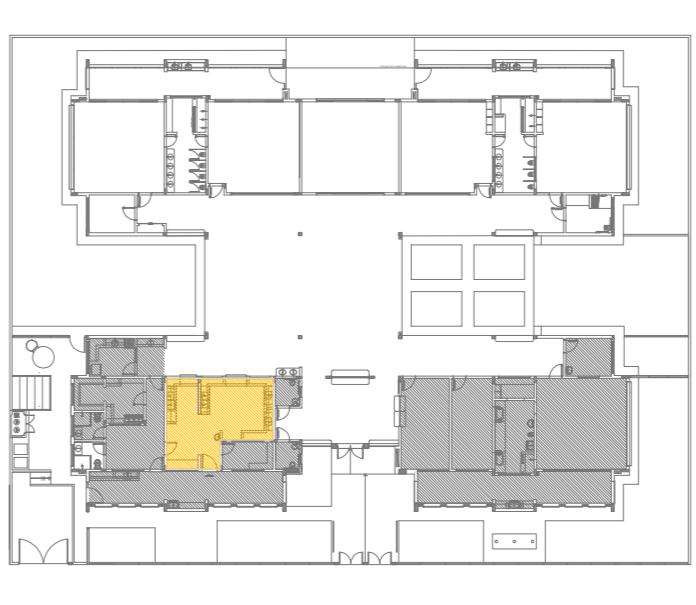
- MEDIDAS E NÍVEIS EM METROS;
- VERIFICAR POSIÇÃO EXATA DOS PILARES NO PROJETO ESTRUTURAL;
- EM CASO DE CONFLITO DE INFORMAÇÕES ENTRE O PROJETO GRÁFICO E O MEMORIAL DESCRITIVO, PREVALECE A INFORMAÇÃO CONTIDA NOS DESENHOS;
- ALTERAÇÕES NESTE PROJETO SOMENTE COM AUTORIZAÇÃO EXPRESSA DO FIDE

**REFERÊNCIAS:**

- PLANILHA DE QUANTITATIVOS;
- MEMORIAL DESCRITIVO E ESPECIFICAÇÕES TÉCNICAS

**LEGENDA:**

	INDICAÇÃO NÍVEL PLANTAS CORTE	INDICAÇÃO DE VISTAS
	INDICAÇÃO DE CORTES	ESPECIFICAÇÕES DE MATERIAS
	INDICAÇÃO DE FACHOS	INDICAÇÃO DE EIXOS
	INDICAÇÃO DE PORTAS E JANELAS	INDICAÇÃO DE ELEMENTOS (BANCOS, INSTALAÇÕES E ETC.)



CROQUI DE REFERÊNCIA

02	JANEIRO 2017	Atualização a NBR 9050:2015
01	AGOSTO 2016	Acréscimo das duvidas tipológicas e acionáveis pré-escala. Revisão da planta de aço de acordo com a planta de referência.

**CONTROLE DE REVISÕES**

**FNDE** Fundação Nacional de Desenvolvimento da Educação  
Ministério da Educação

**PROJETO PADRÃO - FNDE**

PROPRIETÁRIO:	
ENDEREÇO:	
MUNICÍPIO - UF:	
PROPRIETÁRIO	
RESP. TÉCNICO	CREA
AUTOR DO PROJETO	CAU
DIFEO	CREA
RA	

**PROGRAMA PROINFÂNCIA - PROJETO TIPO 2**  
**PROJETO DE ARQUITETURA**  
**AMPLIAÇÃO BLOCO A**  
**COZINHA**

**ARQ**  
24/35

**PROGRAMA PROINFÂNCIA - PROJETO TIPO 2**  
**PROJETO DE ARQUITETURA**  
**AMPLIAÇÃO BLOCO A**  
**COZINHA**

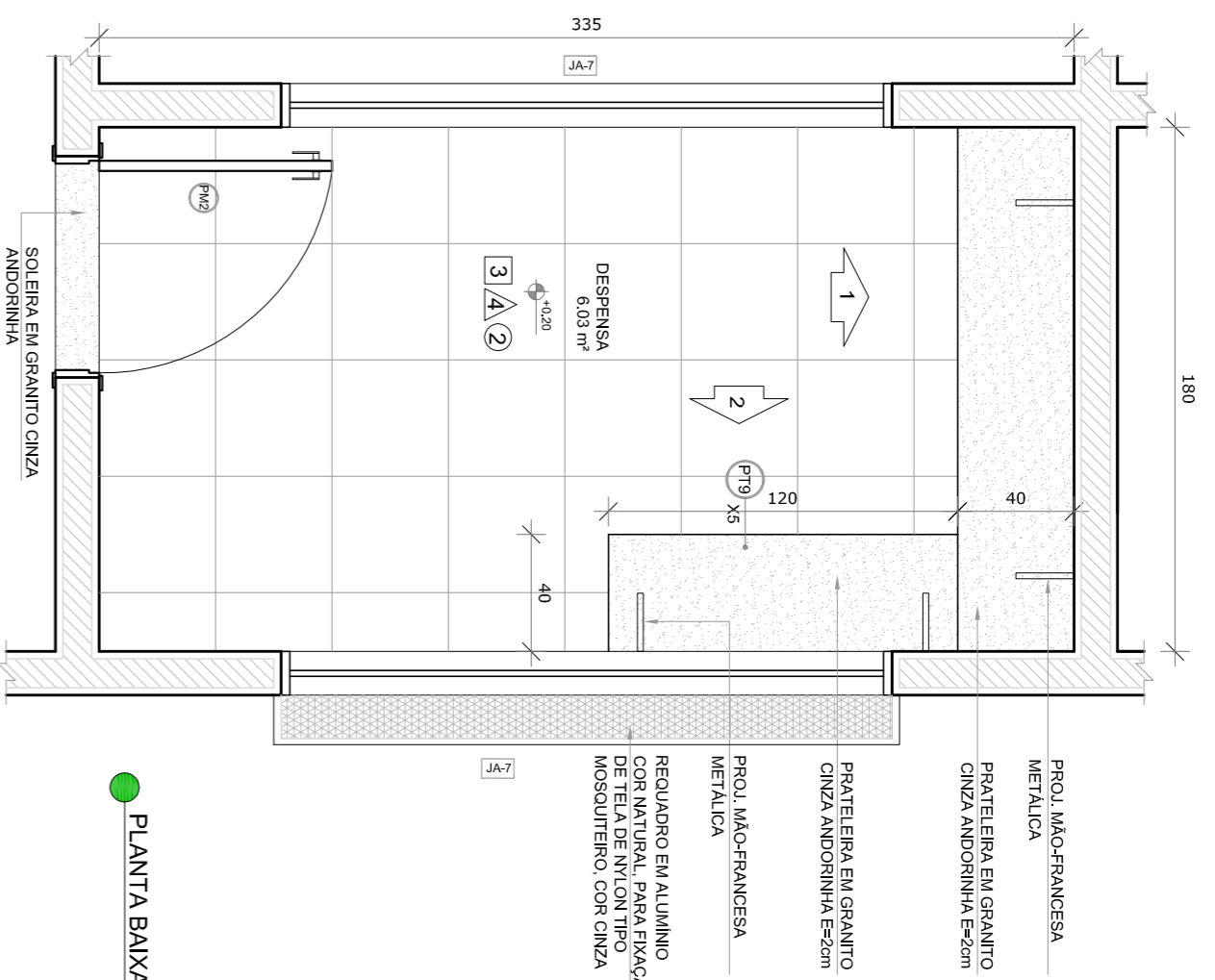
**ARQ**  
24/35

REVISÃO	ESCALA	FRANCA
R.01	1/25	24/35
R.02	DATA EMISSÃO	
	JANEIRO/2017	

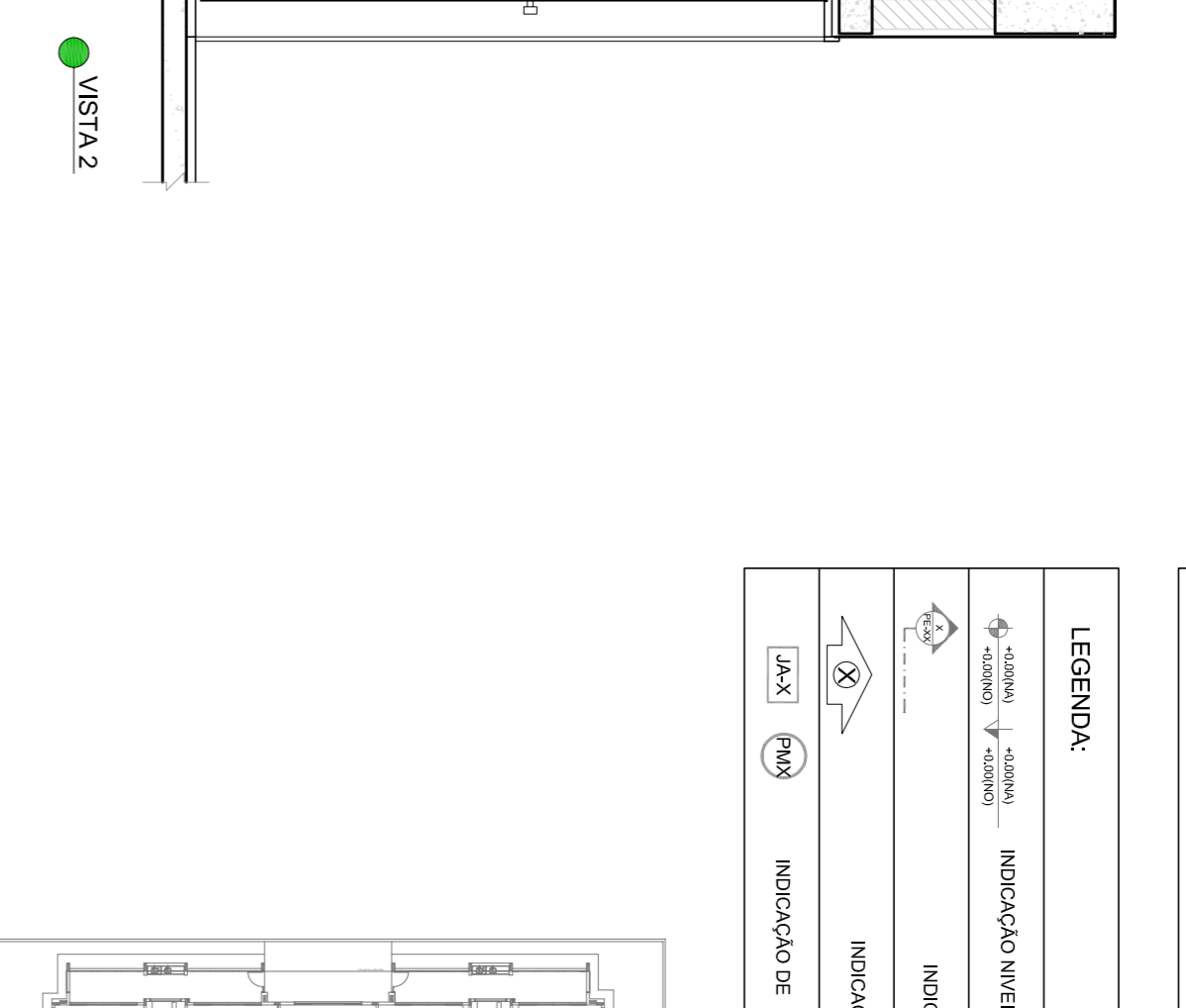
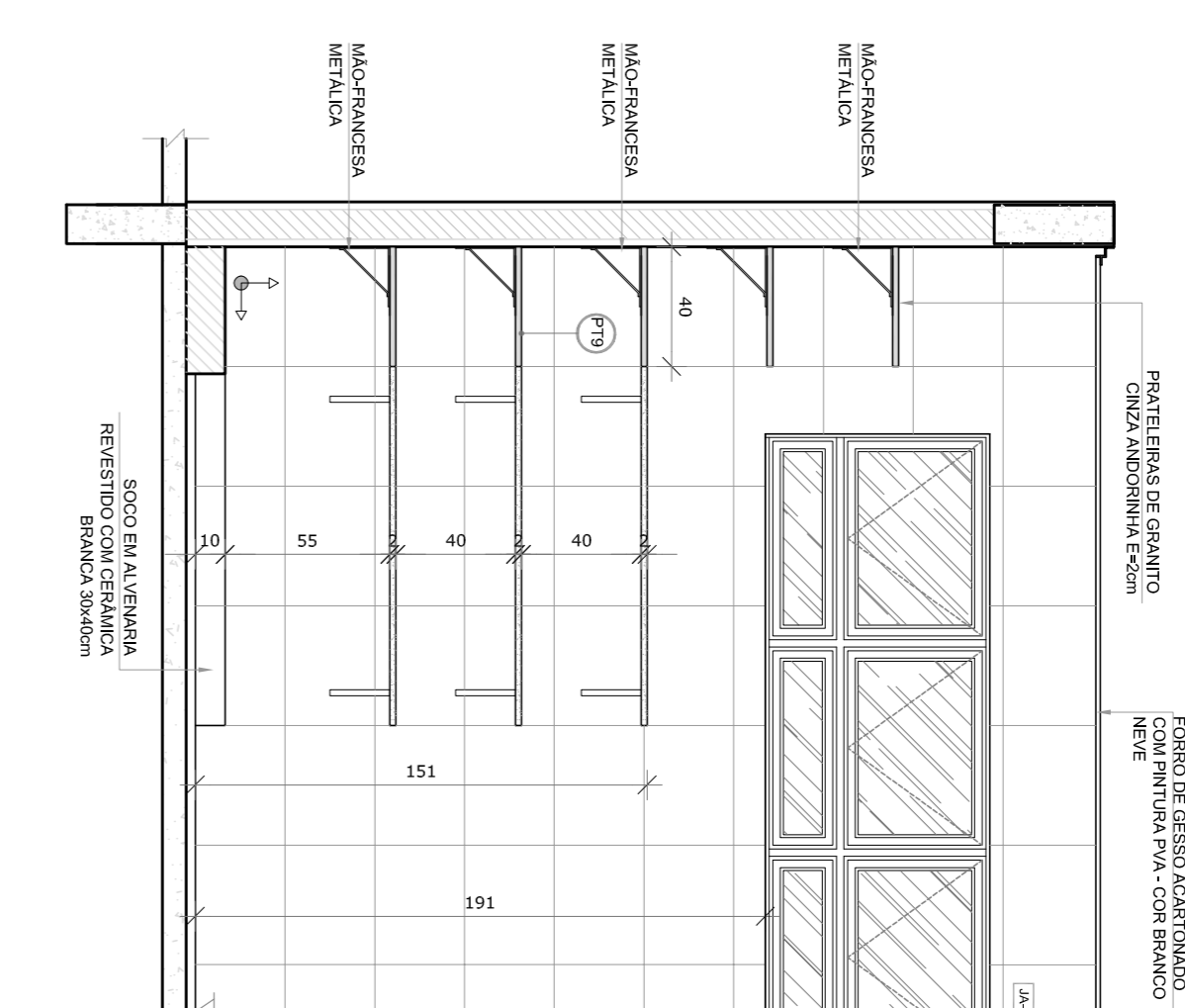
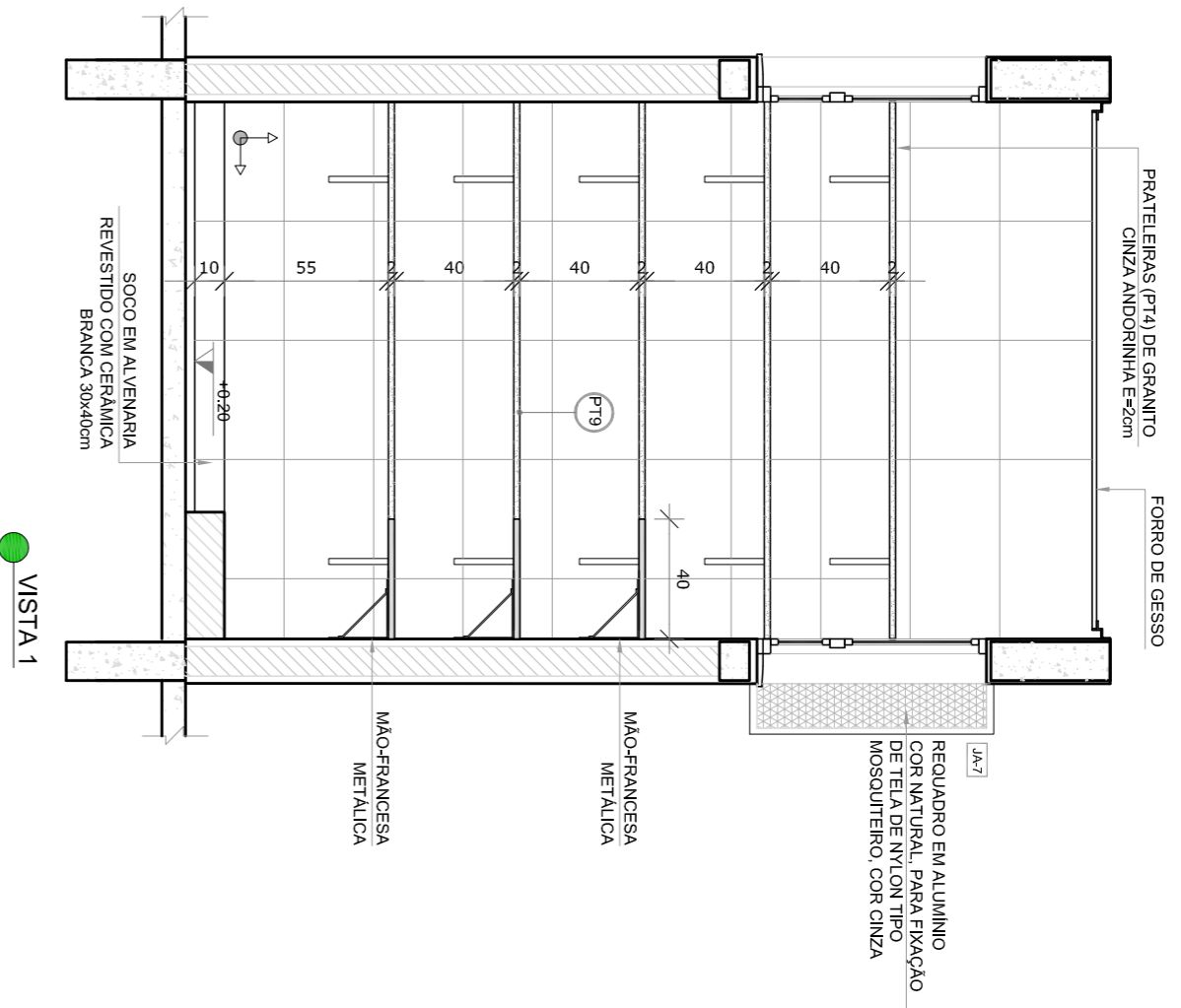
FORMULÁRIO A184(4/2014)

# 1 DESPENSA

ESCALA 1/25

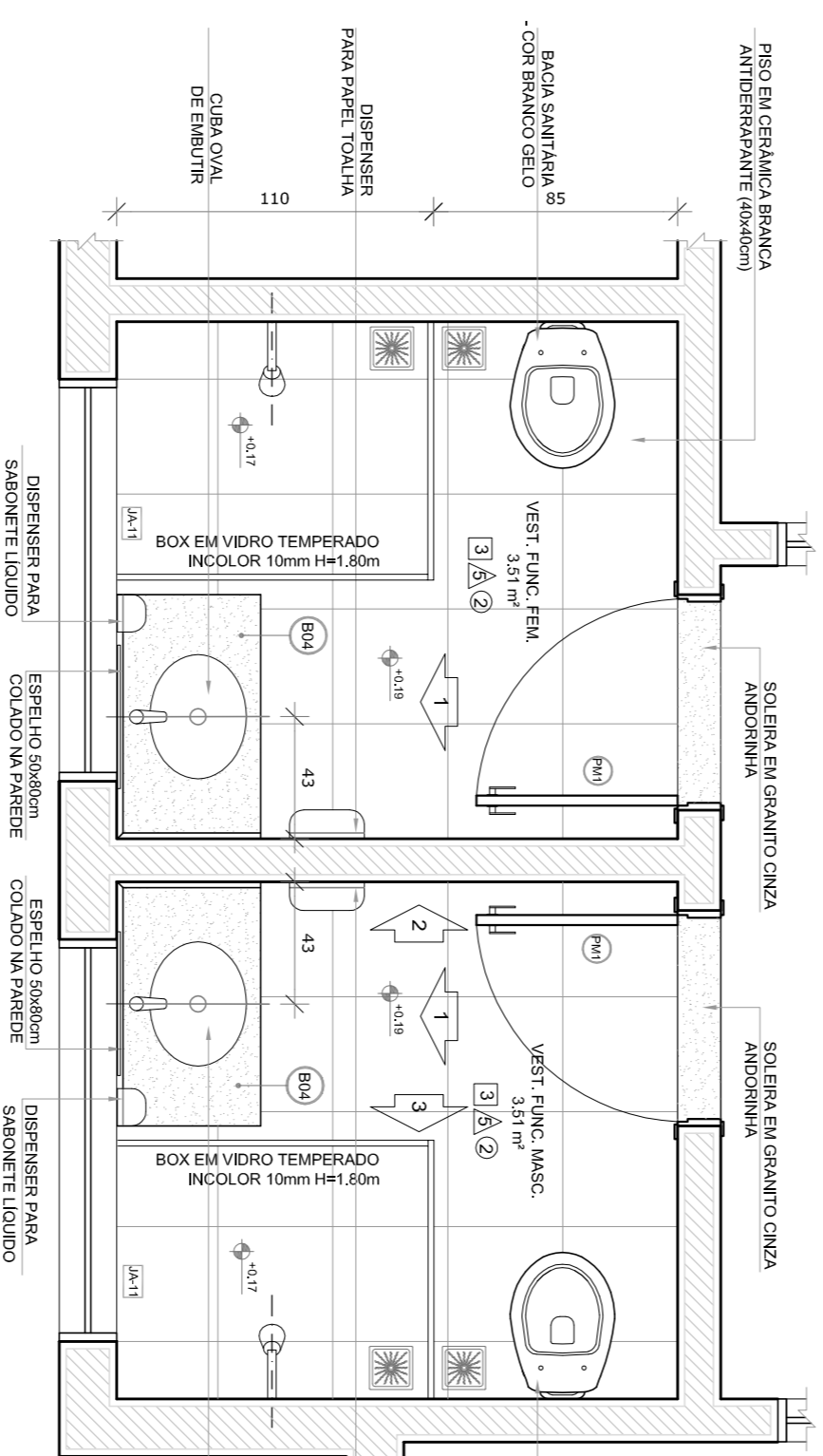


PLANTA BAIXA

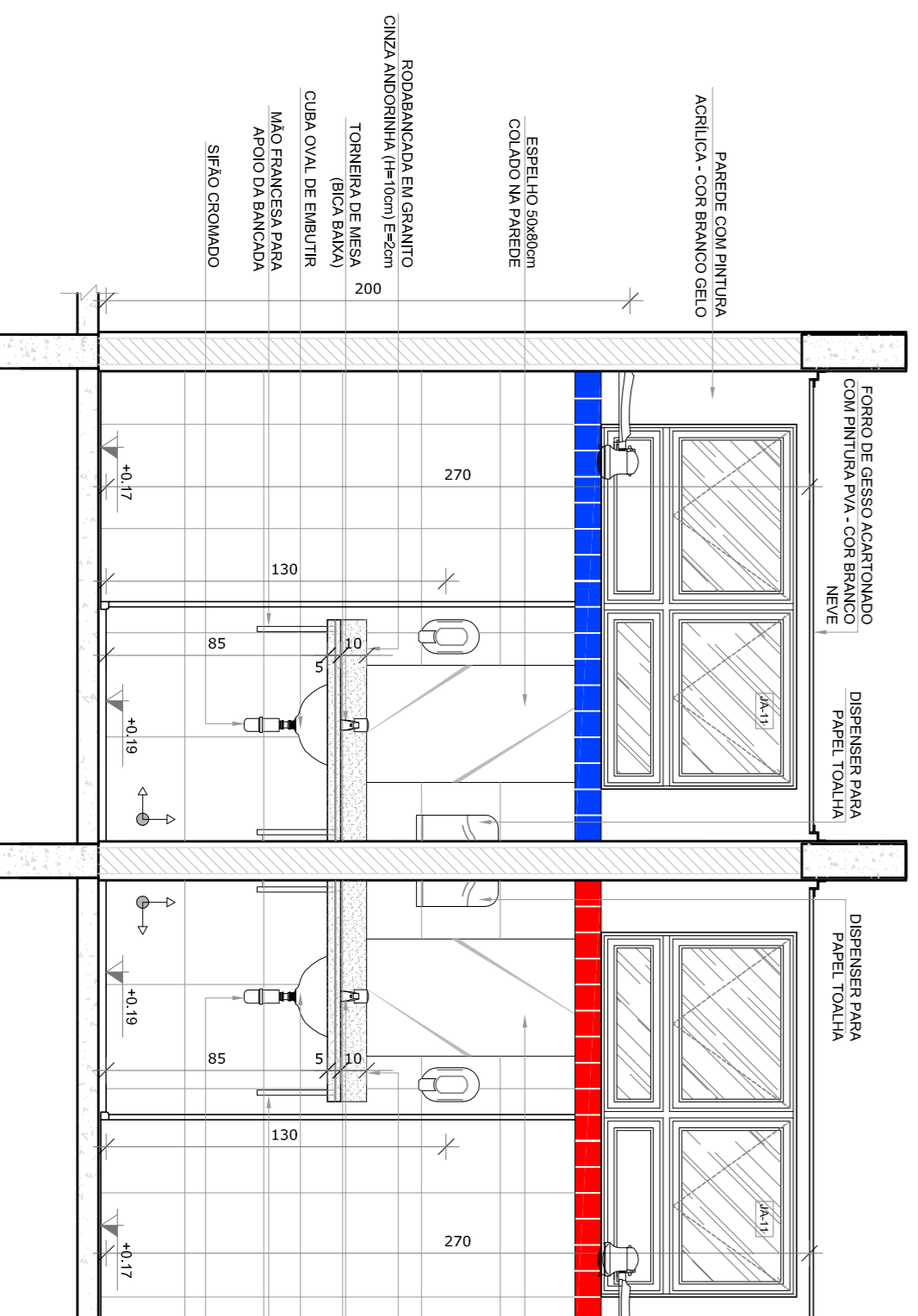


# 2 VESTIÁRIOS

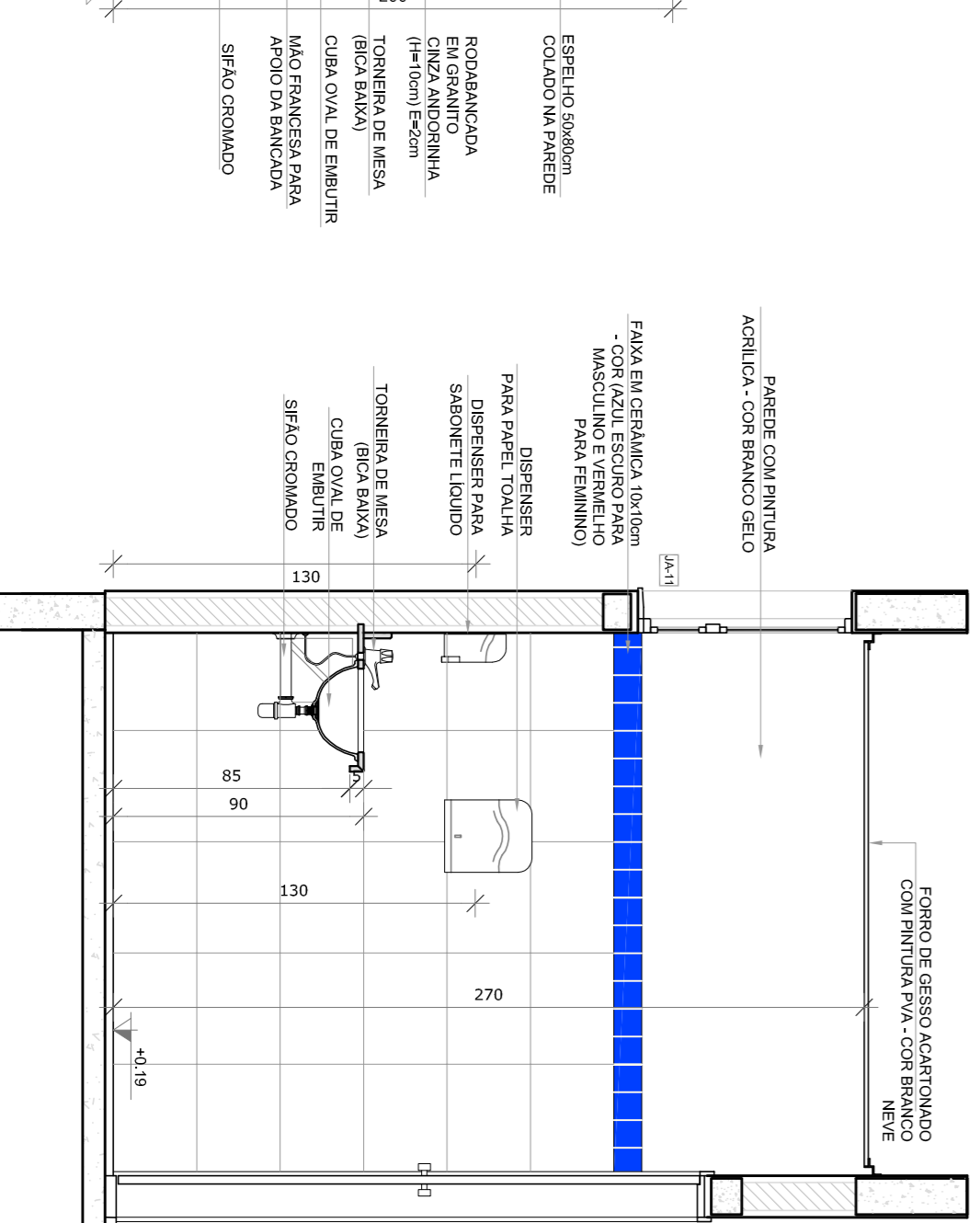
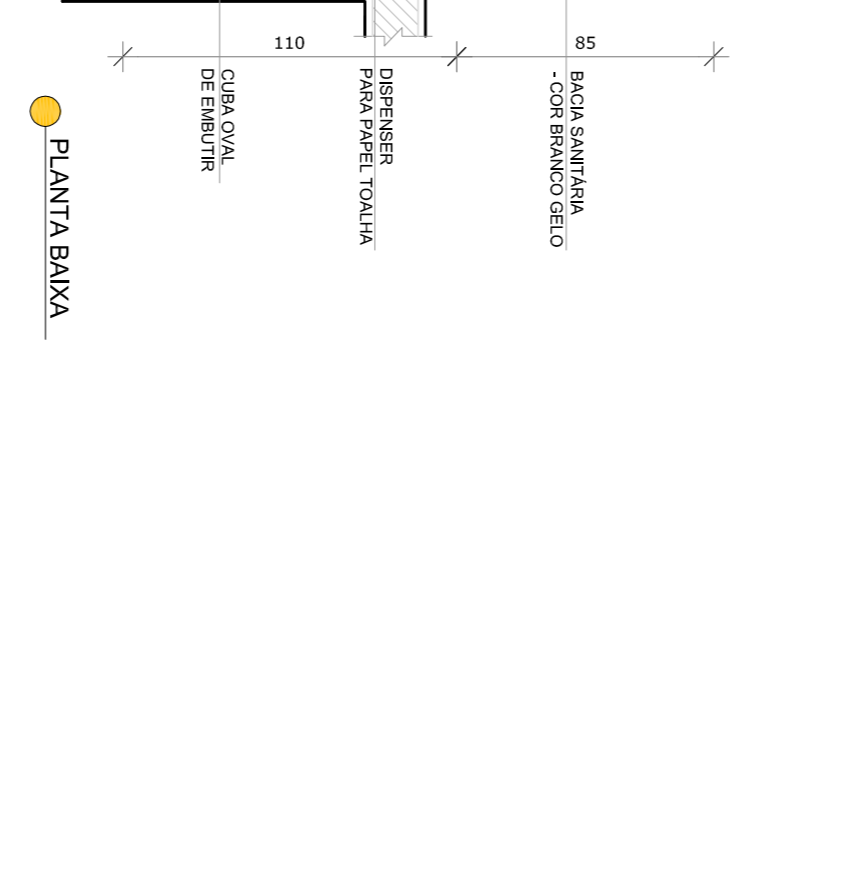
ESCALA 1/25



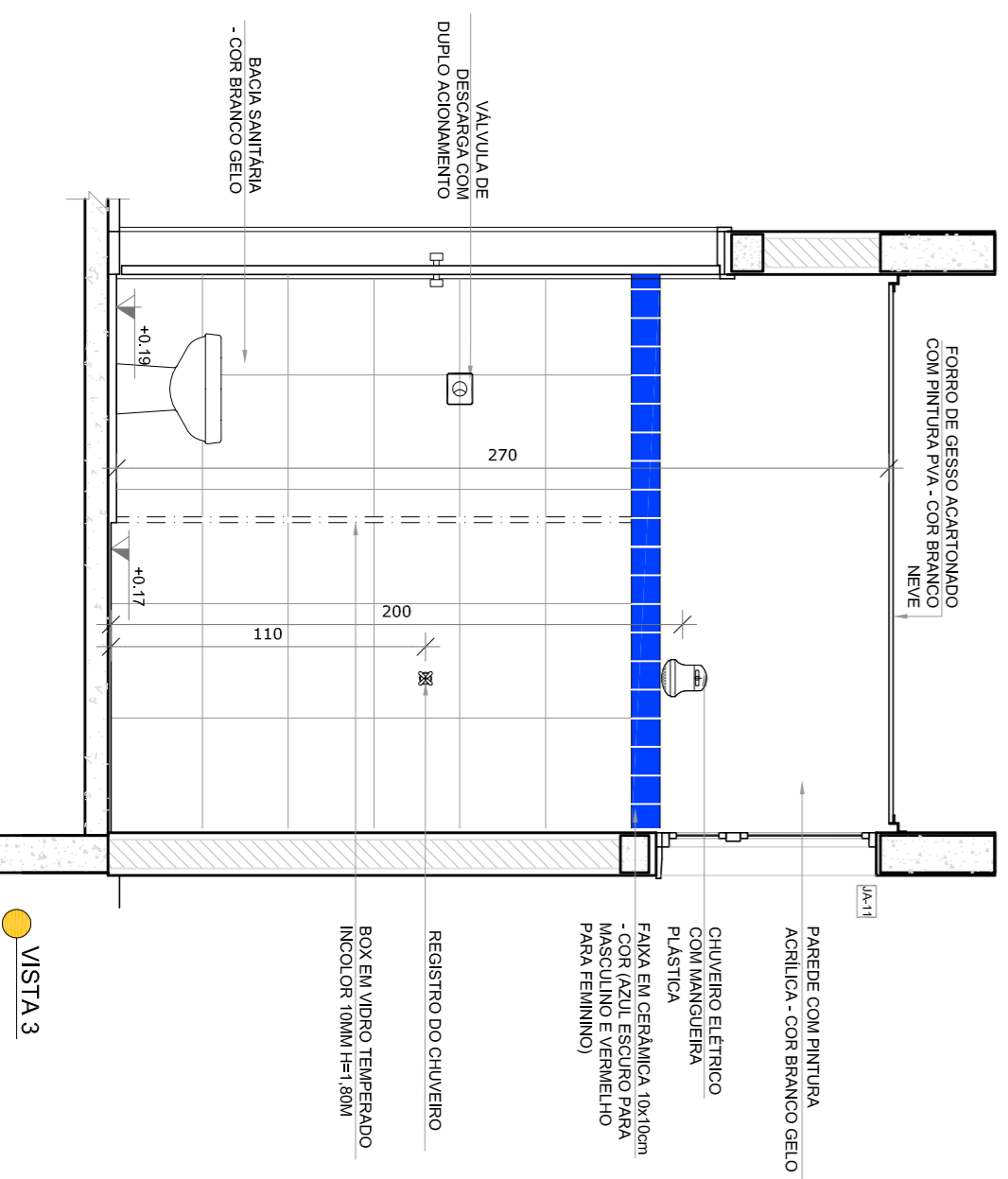
PLANTA BAIXA



VISTA 1



VISTA 2



VISTA 3

- ### NOTAS
- MEDIAS E ANEXOS EM METROS;
  - VERIFICAR POSIÇÃO EXATA DOS PILARES NO PROJETO ESTRUTURAL;
  - EM CASO DE CONFLITO DE INFORMAÇÕES ENTRE O PROJETO GRÁFICO E O MEMORIAL DESCRITIVO, PREVALERÁ A INFORMAÇÃO CONTIDA NOS DESENHOS;
  - ALTERAÇÕES NESTE PROJETO SOMENTE COM AUTORIZAÇÃO EXPRESSA DO RUIE
- ### REFERÊNCIAS:
- PLANALTA DE QUANTITATIVOS
  - MEMORIAL DESCRITIVO E ESPECIFICAÇÕES TÉCNICAS

LEGENDA:		
	INDICAÇÃO LINHAS PLANTAL CORTE	INDICAÇÃO DE VISTAS
	INDICAÇÃO DE cortes	ESPECIFICAÇÕES DE MATERIAS
	INDICAÇÃO DE FACHOS	INDICAÇÃO DE EIXOS
	INDICAÇÃO DE PORTAS E JANELAS	INDICAÇÃO DE ELEMENTOS (BANDEIRAS, PORTINHAS E ETC.)

02	JANEIRO 2017	Anatômico a NBR 9050 2015;
01	AGOSTO 2016	Atualização de plantas, materiais, especificações e equipamentos; altura da centralização nos sanitários; cor dos pontos dos sanitários e altura da porta PK;
		Atualização dos dados tipográficos e escamhões pré-estabelecidos; revisão da planta de aço de vidro e gabinetes;
		Atualização de plantas, materiais, especificações e equipamentos; alteração de aço de vidro e gabinetes;
		Atualização de plantas, materiais, especificações e equipamentos; alteração de aço de vidro e gabinetes;
		Atualização de plantas, materiais, especificações e equipamentos; alteração de aço de vidro e gabinetes;

CONTROLE DE REVISÕES

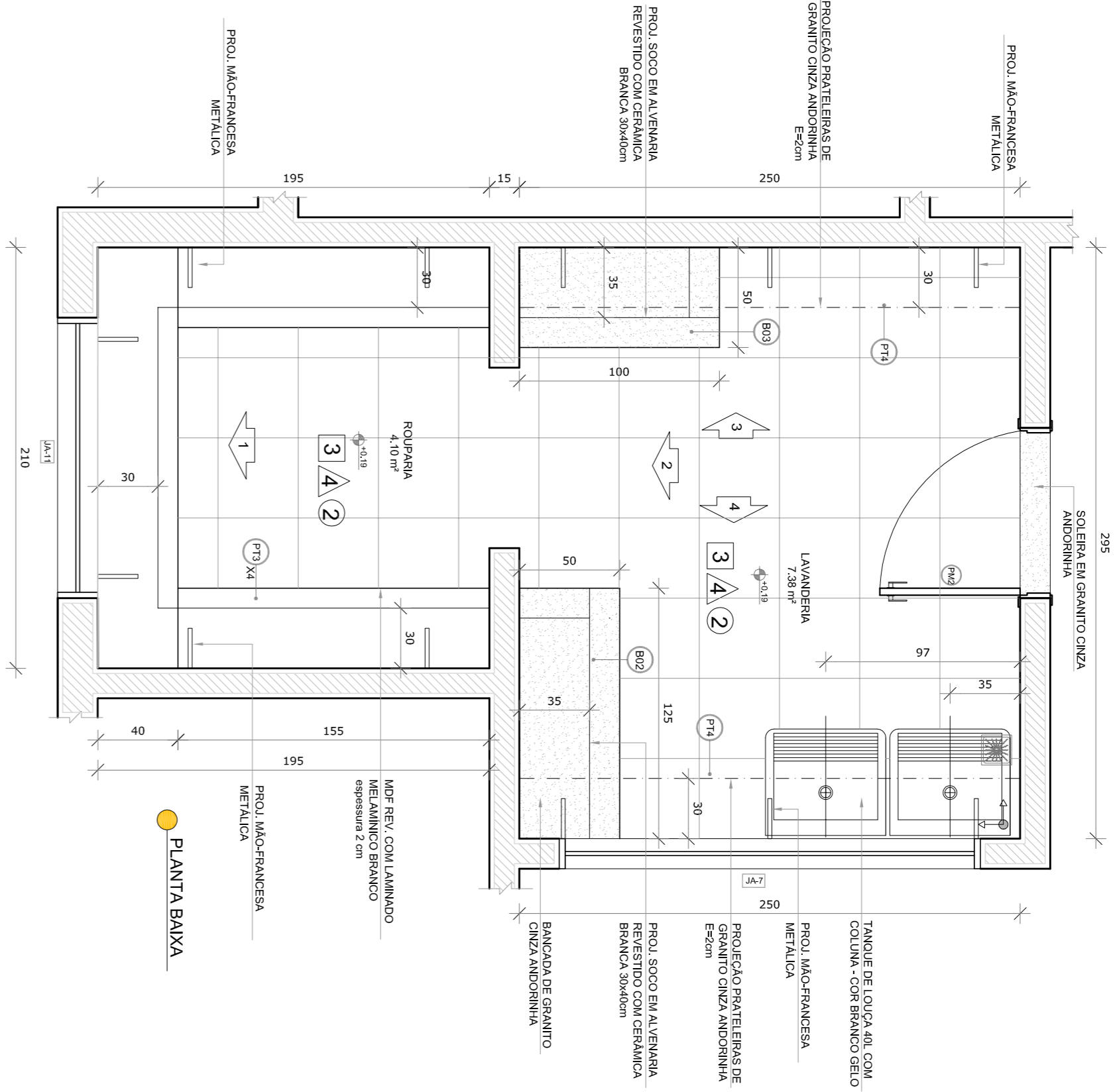
**FNDE** *Fundo Nacional de Desenvolvimento da Educação* **Ministério da Educação**

**PROJETO PADRÃO - FNDE**

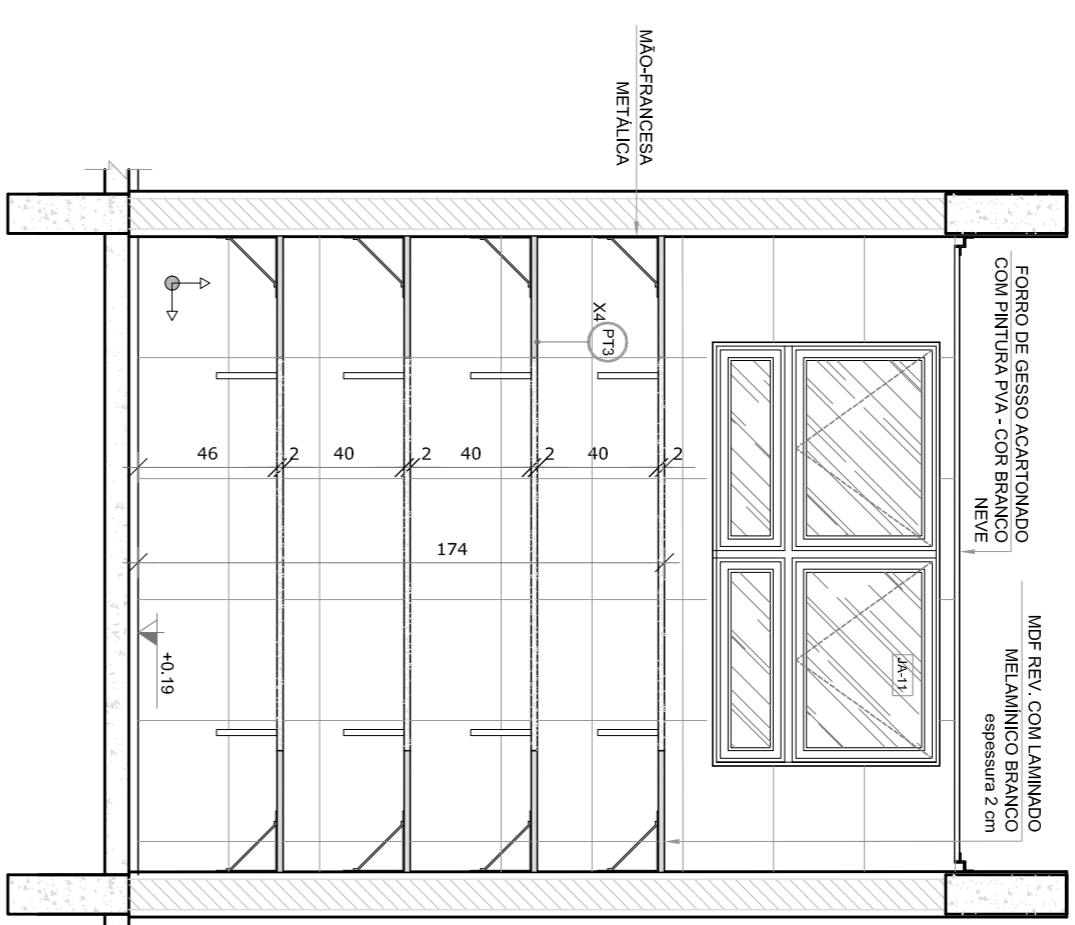
PROPRIETÁRIO:	
ENFEREIRO:	
MUNICÍPIO - UF:	
PROPRIETÁRIO:	
RESP. TÉCNICO:	<b>CREA</b>
AUTOR DO PROJETO:	<b>CAU</b>
DLFO:	<b>CREA</b>

PROGRAMA PROINFÂNCIA - PROJETO TIPO 2			
PROJETO DE ARQUITETURA			
CONVERSÃO:	AMPLIAÇÃO BLOCO A	ESCALA:	RA
CGEST - Coordenação Geral de Infraestrutura Educacional	DESPENSA E VESTIÁRIOS	DATA EMISSÃO:	JANEIRO/2017
FORMATO:	A18x419x94	FRANCA:	25/35

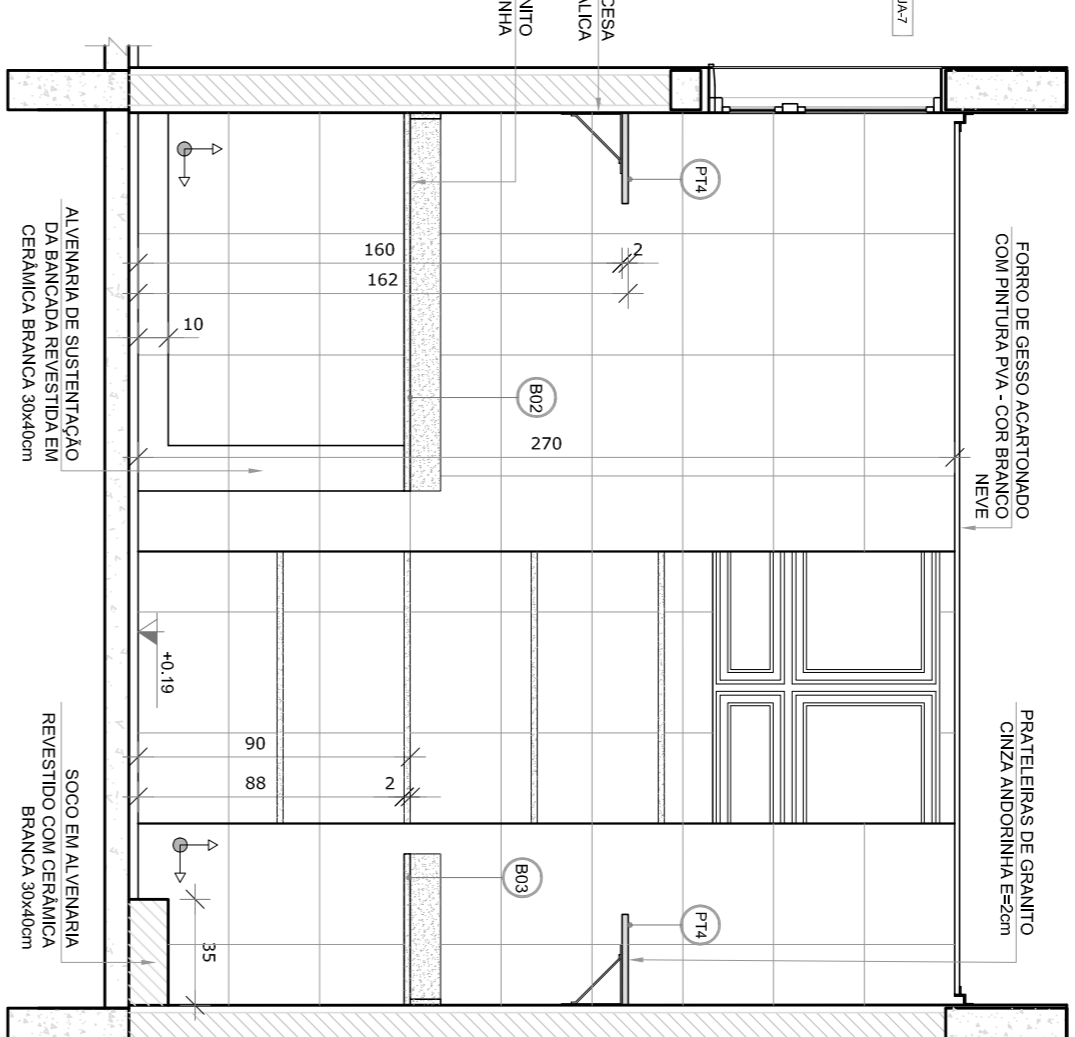
**1** LAVANDERIA E ROUPARIA  
ESCALA 1/25



PLANTA BAIXA

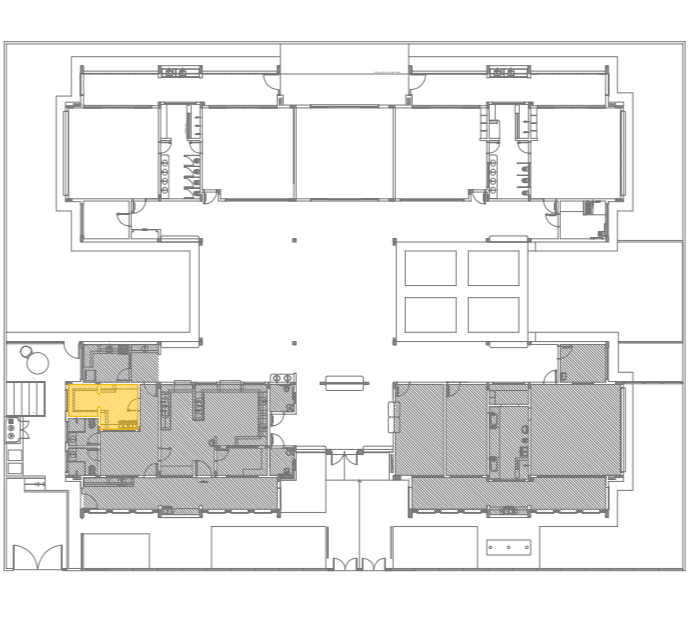


VISTA 1



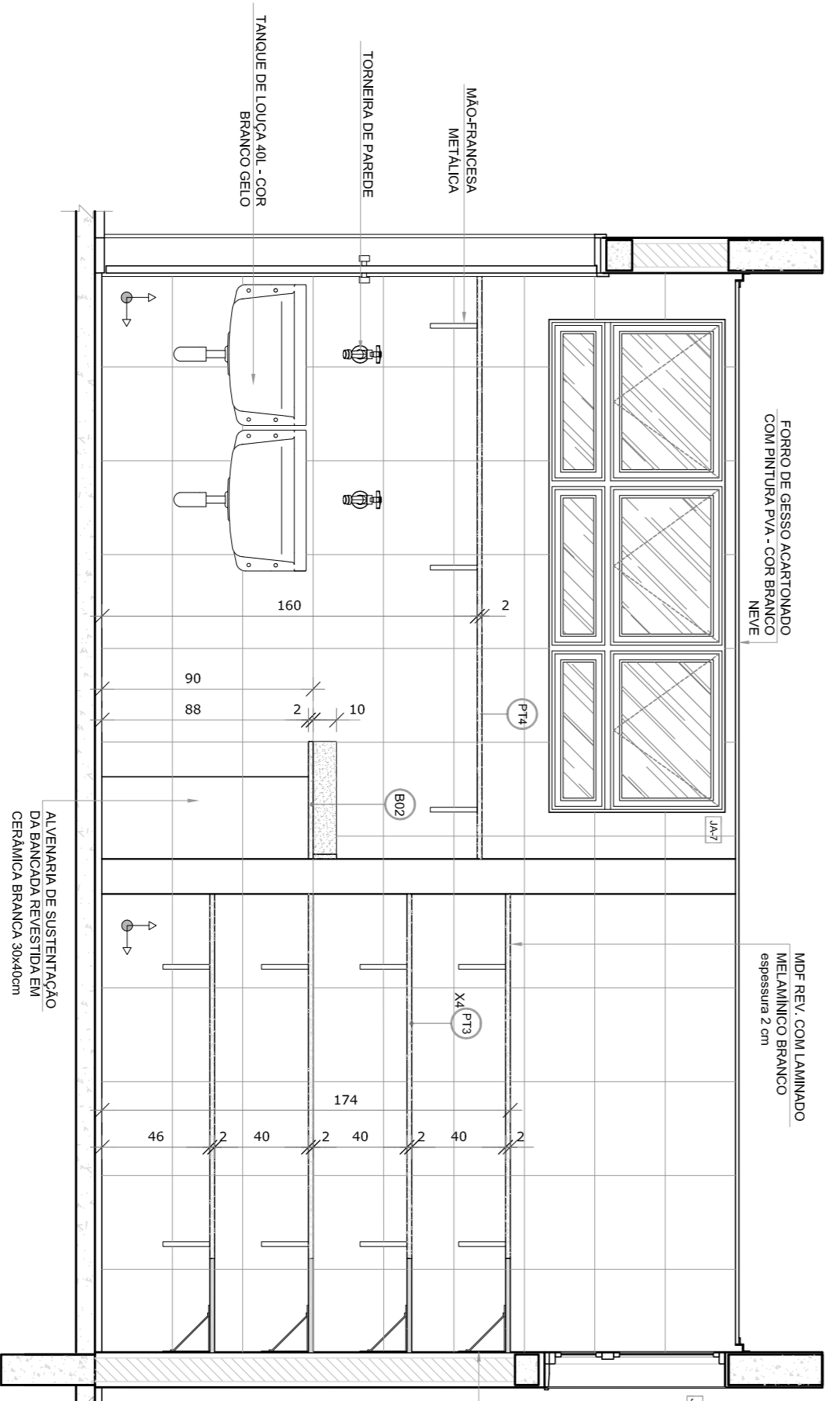
VISTA 2

CROQUI DE REFERÊNCIA

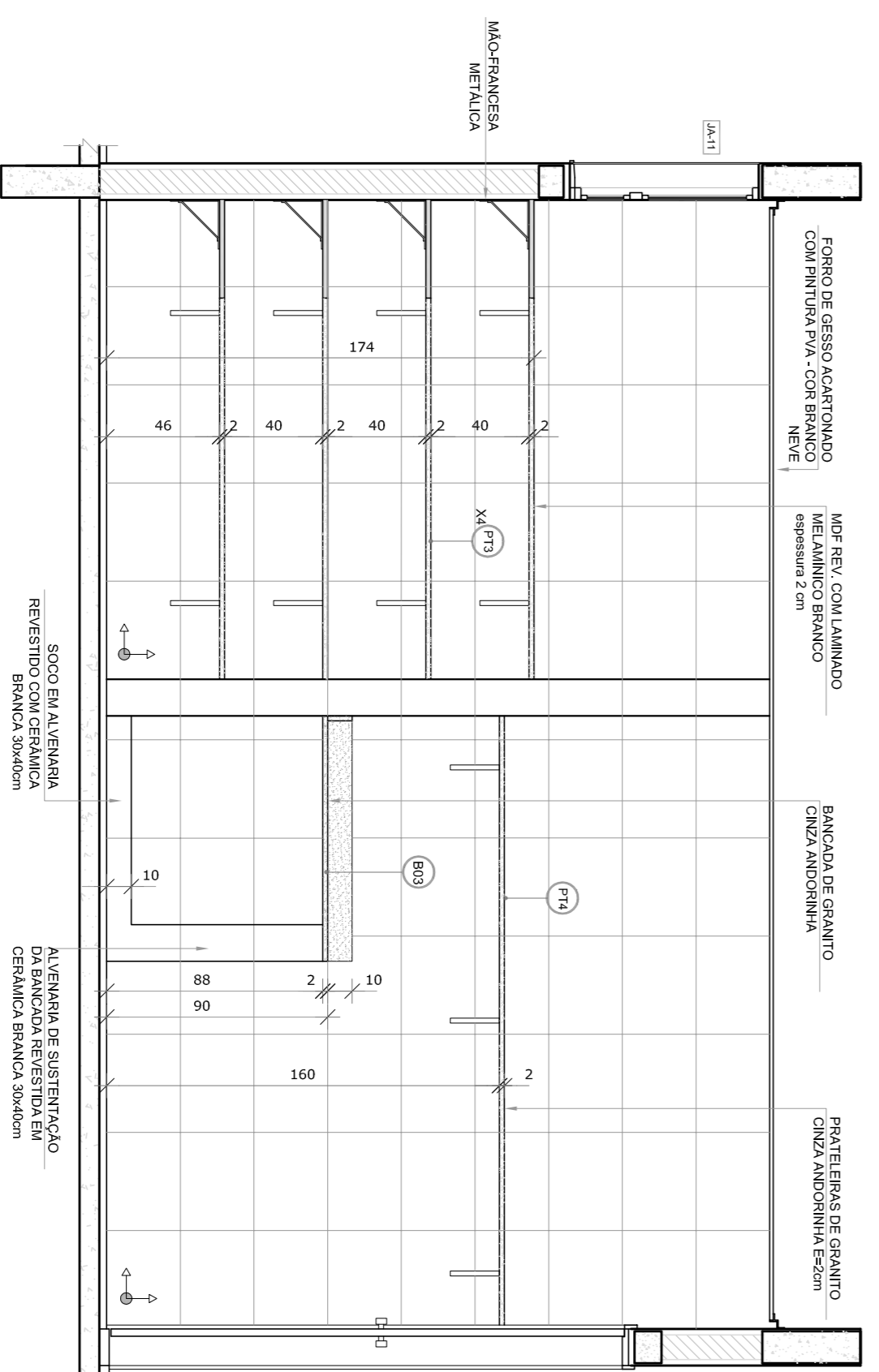


- NOTAS
- MEDIDAS E NÍVEIS EM METROS.
  - VERIFICAR POSIÇÃO EXATA DOS PILARES NO PROJETO ESTRUTURAL.
  - EM CASO DE CONFLITO DE INFORMAÇÕES ENTRE O PROJETO GRÁFICO E O MEMORIAL DESCRITIVO, PREVALECE A INFORMAÇÃO CONTIDA NOS DESENHOS.
  - ALTERAÇÕES NESTE PROJETO SOMENTE COM AUTORIZAÇÃO EXPRESSA DO RUIE
- REFERÊNCIAS:
- PLANTA DE QUANTITATIVOS
  - MEMORIAL DESCRITIVO E ESPECIFICAÇÕES TÉCNICAS

LEGENDA:		
	INDICAÇÃO NÍVEL PLANTAS CORTE	INDICAÇÃO DE VISTAS
	INDICAÇÃO DE cortes	ESPECIFICAÇÕES DE MATERIAS
	INDICAÇÃO DE FACHOS	INDICAÇÃO DE EIXOS
	INDICAÇÃO DE PORTAS E JANELAS	INDICAÇÃO DE ELEMENTOS (BANCOS, INCLINAÇÕES E ETC.)



VISTA 3



VISTA 4

02	JANEIRO 2017	Atualização à NBR 9050:2015.
01	AGOSTO 2016	Atualização dos sanitários, cor dos painéis dos sanitários e altura da porta PK-1. Ajuste nos dutos hidráulicos e esgoto. Revisão da planta de aço da bancada de pia. Alteração parâmetros - shift para alinhamento hidráulico e detalhamento: alteração da altura da bancada.
Nº	DATA	DESCRIÇÃO
CONTROLE DE REVISÕES		

**FNDE** Fundação Nacional de Desenvolvimento da Educação

Ministério da Educação

**PROJETO PADRÃO - FNDE**

PROPRIETÁRIO:	
ENDEREÇO:	
MUNICÍPIO - UF:	
PROPRIETÁRIO	
RESP. TÉCNICO	CREA
AUTOR DO PROJETO	CAU
DIFEO	CREA
RA	

OBSERVAÇÕES:

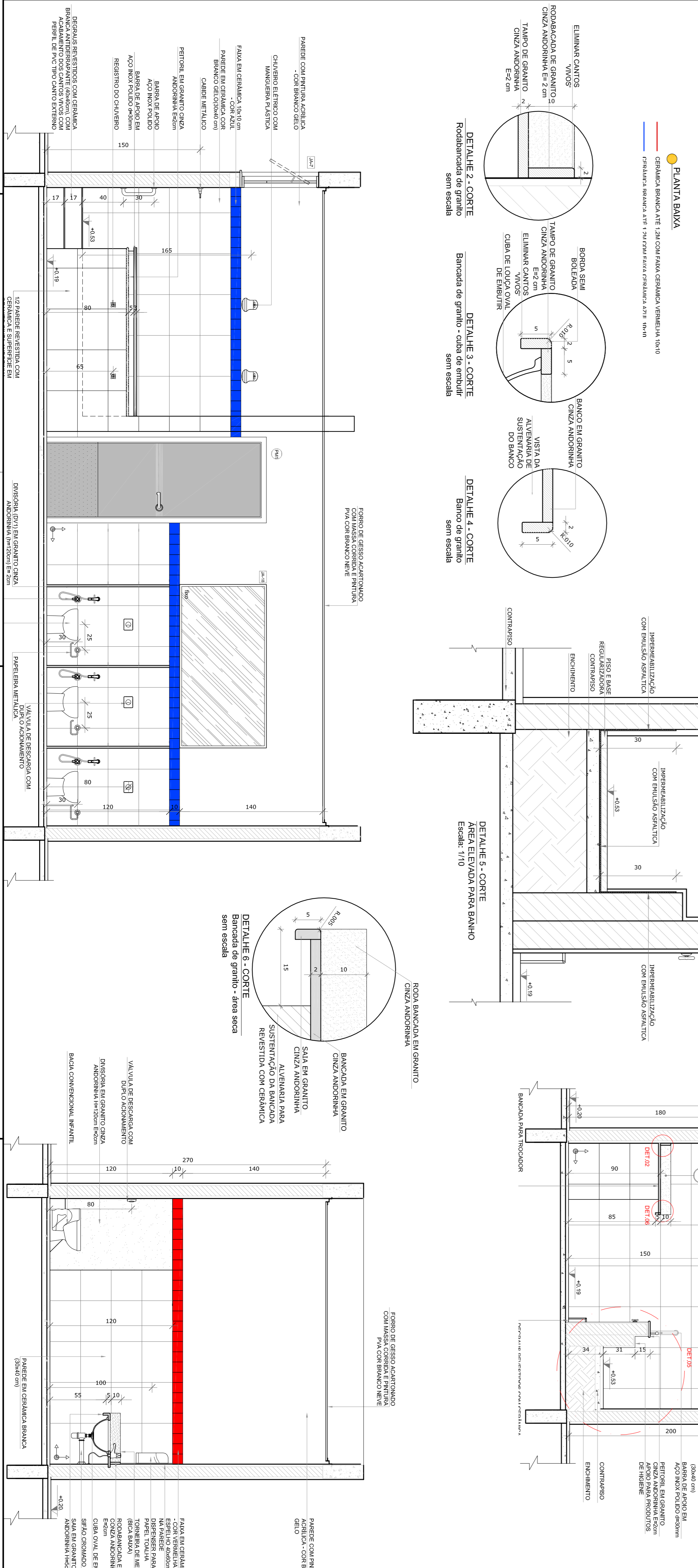
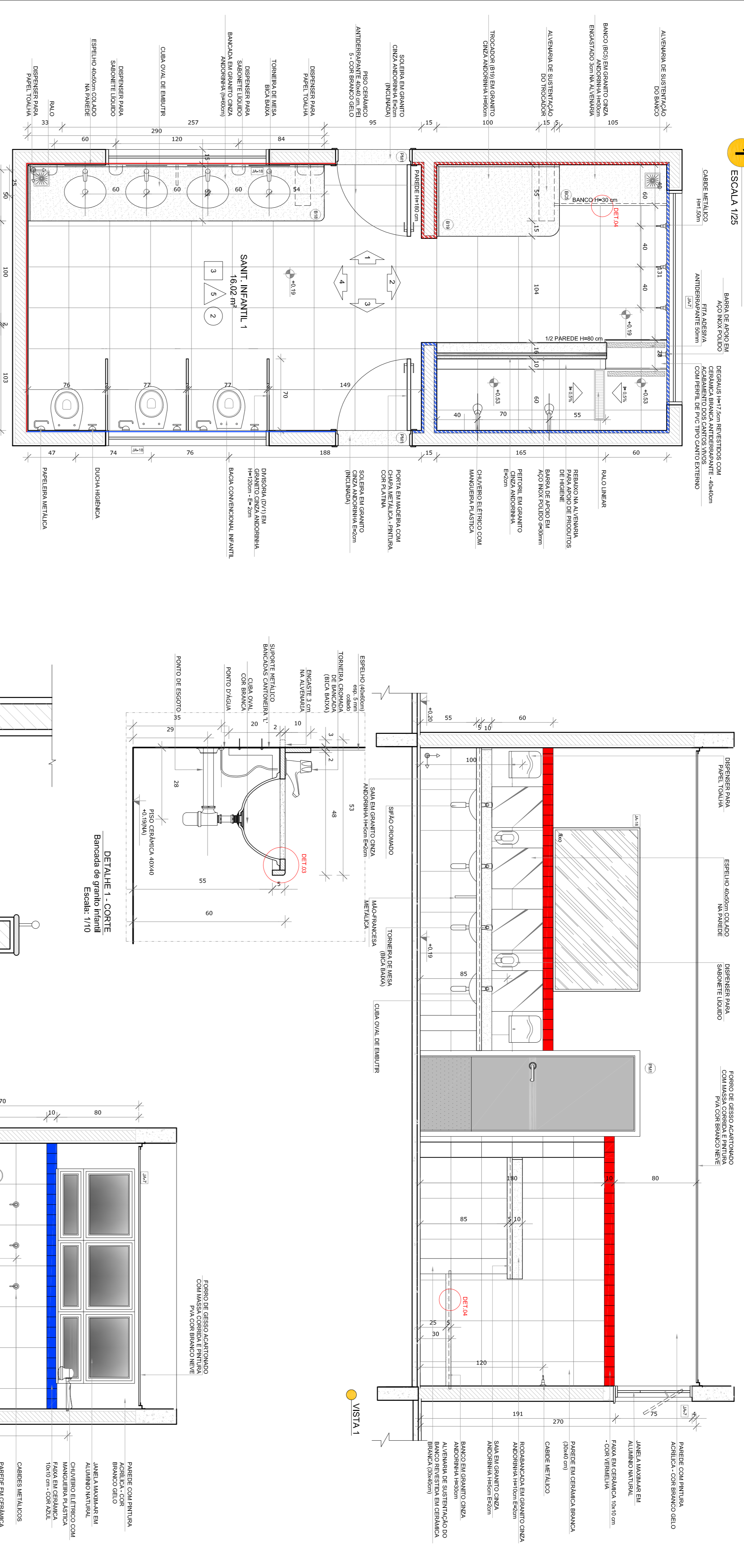
**PROGRAMA PROINFÂNCIA - PROJETO TIPO 2**  
**PROJETO DE ARQUITETURA**

COORDENADOR	AMPLIAÇÃO BLOCO A	ARQ
CGEST - Coordenação Geral de Infraestrutura Educacional	LAVANDERIA E ROUPARIA	
FORMATO	ARQ(4-3584)	
REVISÃO	ESCALA	PARCERIA
R.00	1/25	
R.01	DATA EMISSÃO	
R.02	JANEIRO/2017	
		26/35



# 1 SANITÁRIO INFANTIL 1

ESCALA 1/25

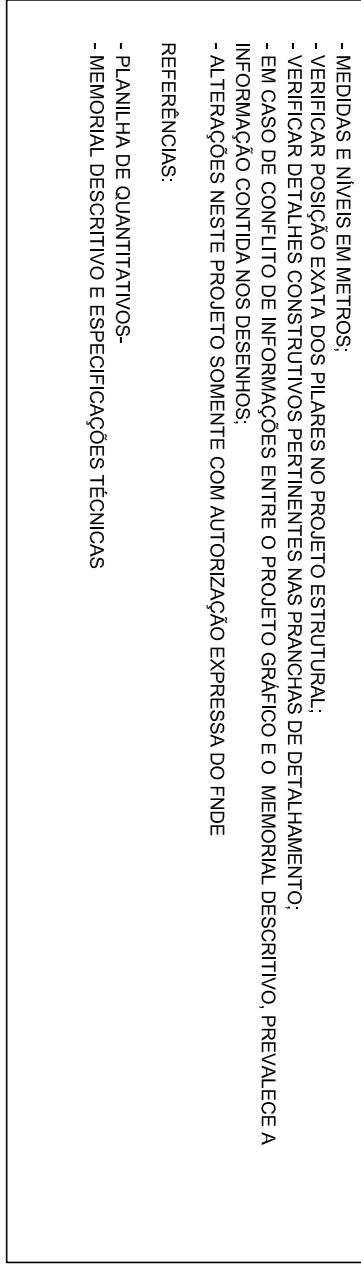


**NOTAS**

- REVISÃO E ANTES EM METROS.
- VERIFICAR POSIÇÃO EXATA DOS PILARES NO PROJETO ESTRUTURAL.
- VERIFICAR DETALHES CONSTRUTIVOS FERRENTES NAS PROUNHAS DE DETALHAMENTO.
- INSCRIÇÃO E DIMENSÃO DAS PORTAS E JANELAS DE ACORDO COM O MEMORIAL DESCRITIVO. PREENLACE A INFORMAÇÃO CONTIDA NOS DESENHOS.
- ALTERAÇÕES NESTE PROJETO SOMENTE COM AUTORIZAÇÃO EXPRESSA DO FNDE

**REFERÊNCIAS:**

- PLANILHA DE QUANTITATIVOS.
- MEMORIAL DESCRITIVO E ESPECIFICAÇÕES TÉCNICAS



02	JANEIRO 2017	AMPLIAMENTO E REVISÃO DE DETALHES E QUANTITATIVOS
01	AGOSTO 2016	APROVAÇÃO DO PROJETO

**PROPRIETÁRIO:** **FNDE** *Fundo Nacional de Desenvolvimento da Educação*

**PROJETO PADRÃO - FNDE**

**Ministério da Educação**

**PROGRAMA PROINFÂNCIA - PROJETO TIPO 2**

**PROJETO DE ARQUITETURA**

**AMPLIAÇÃO DO BLOCO B**

**SANITÁRIO INFANTIL 1**

**ARQ**

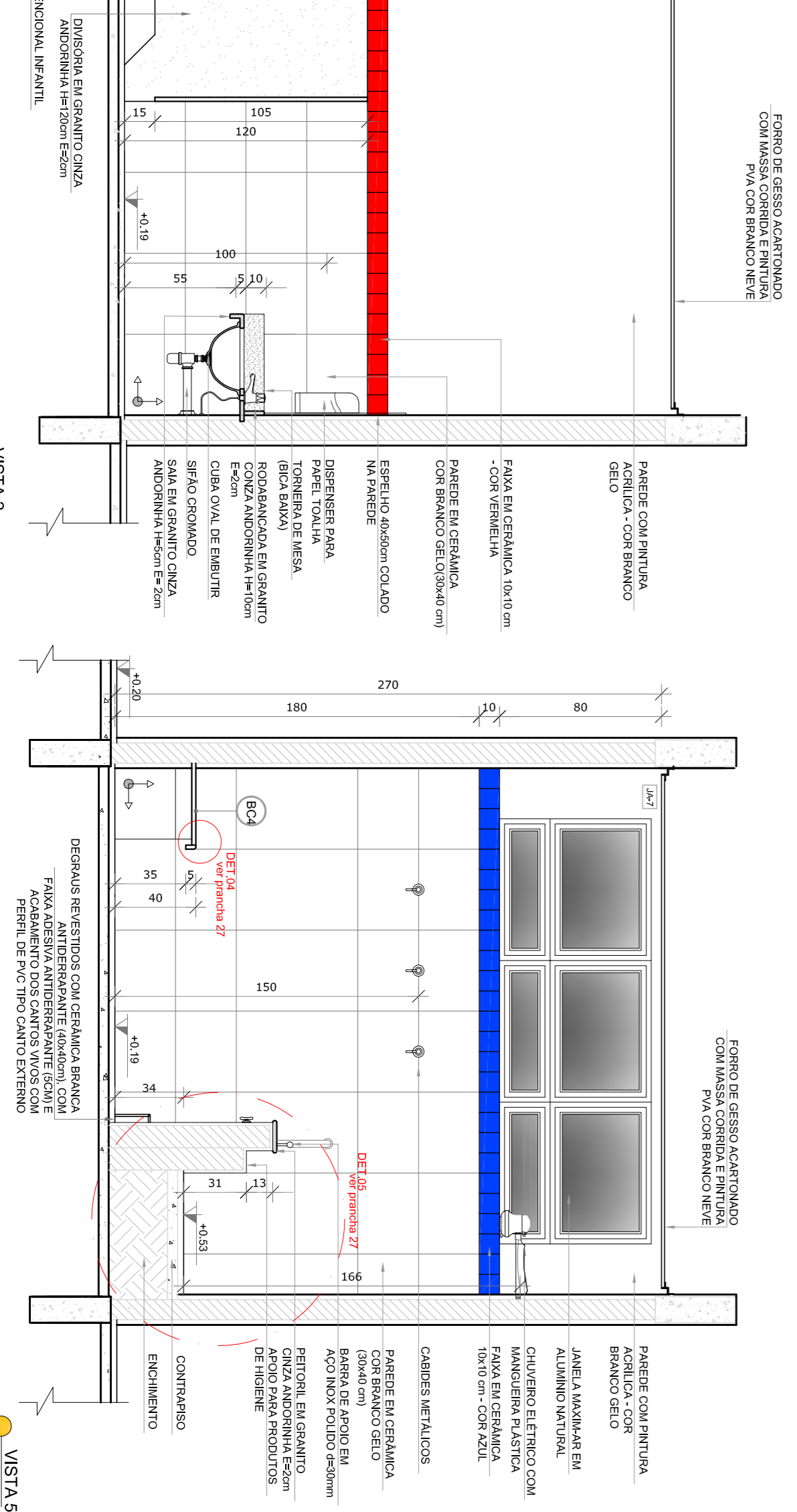
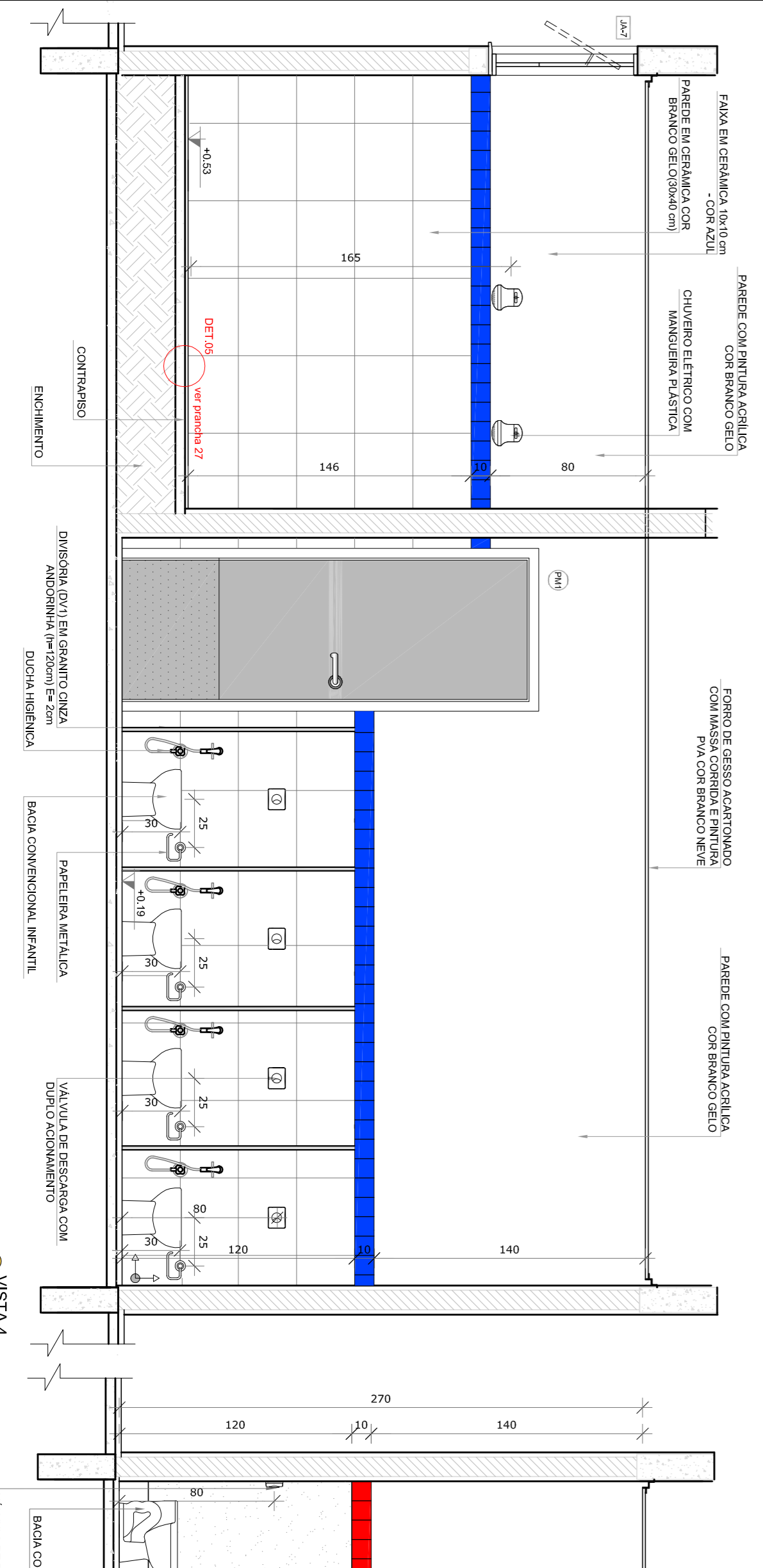
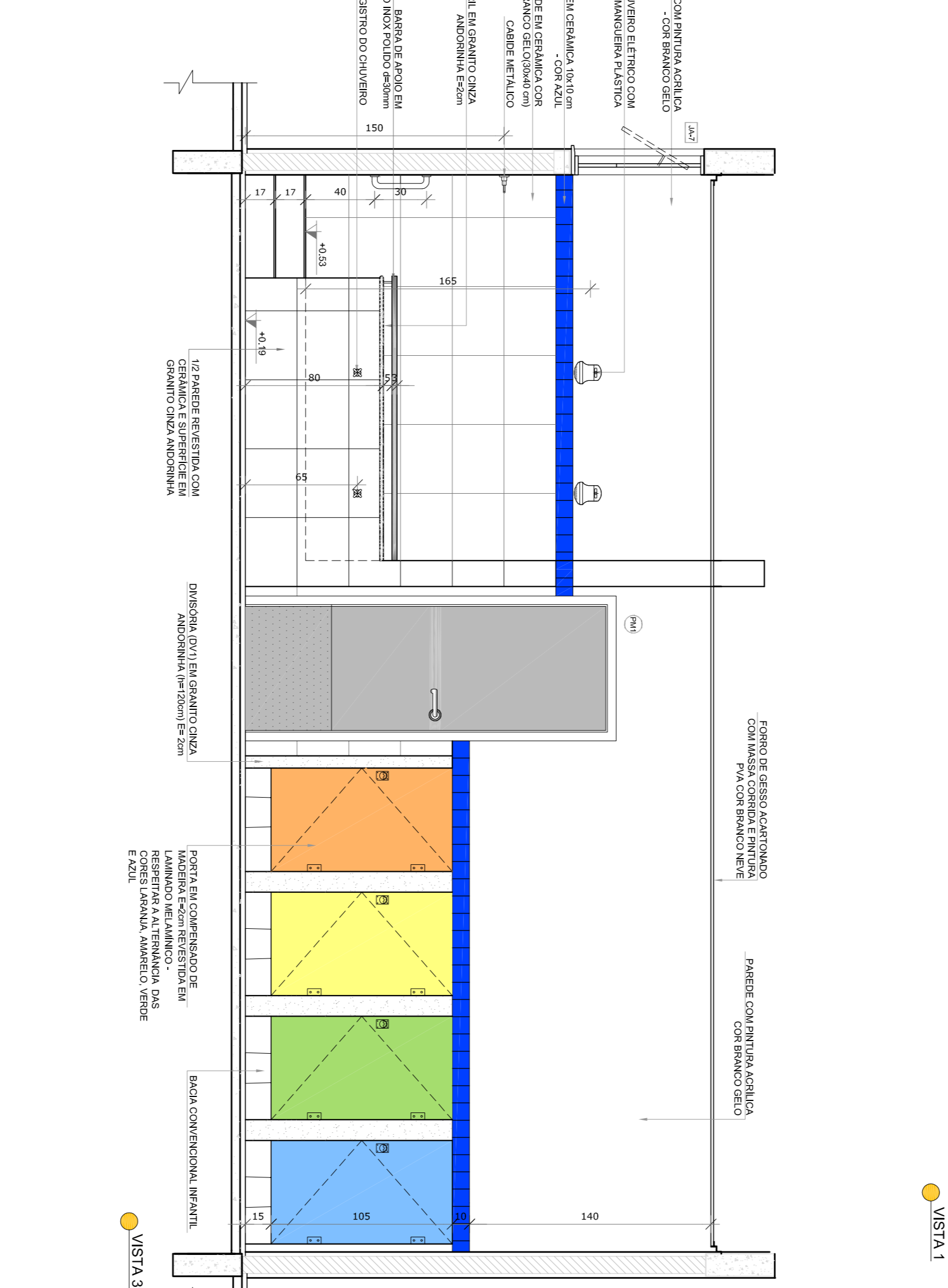
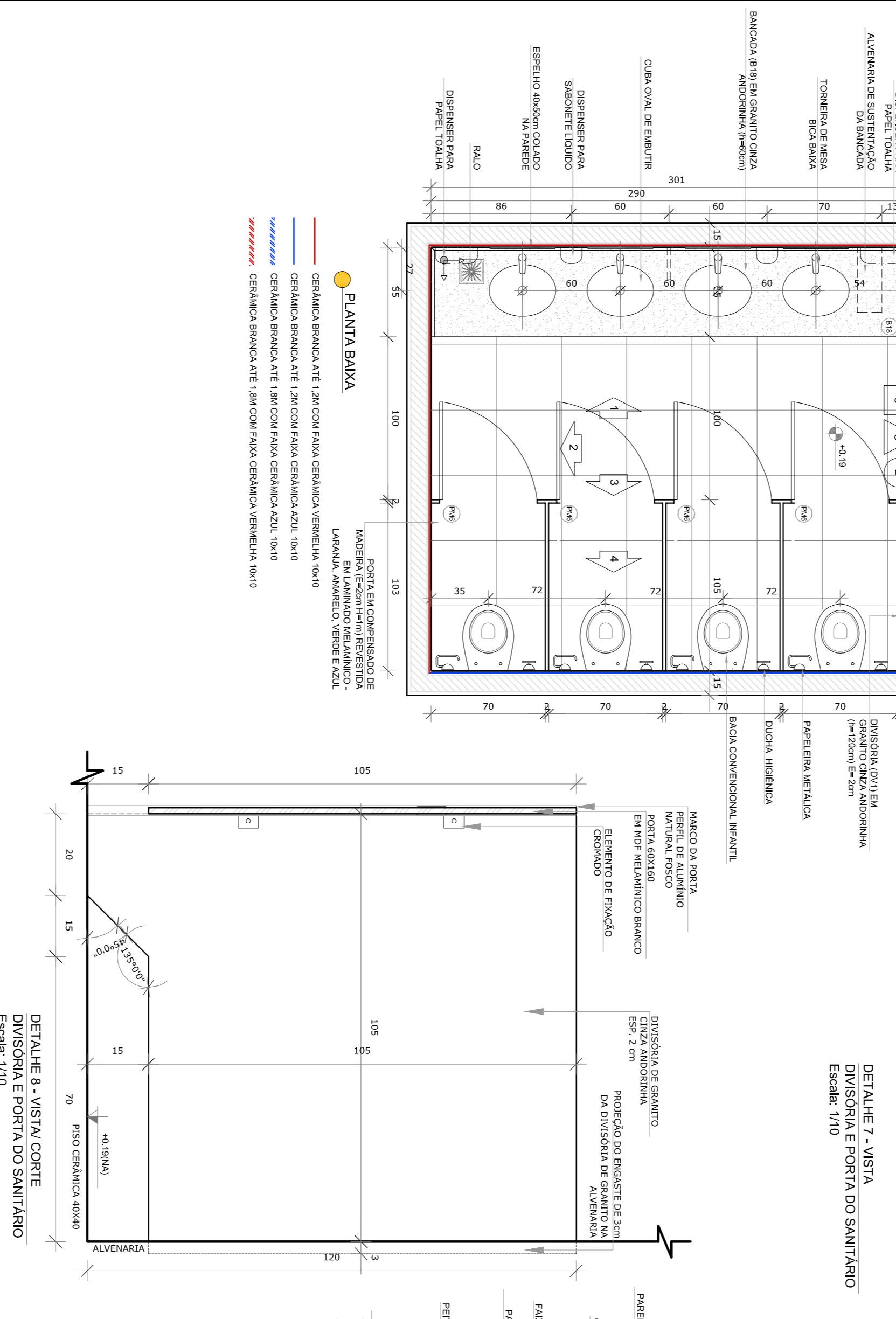
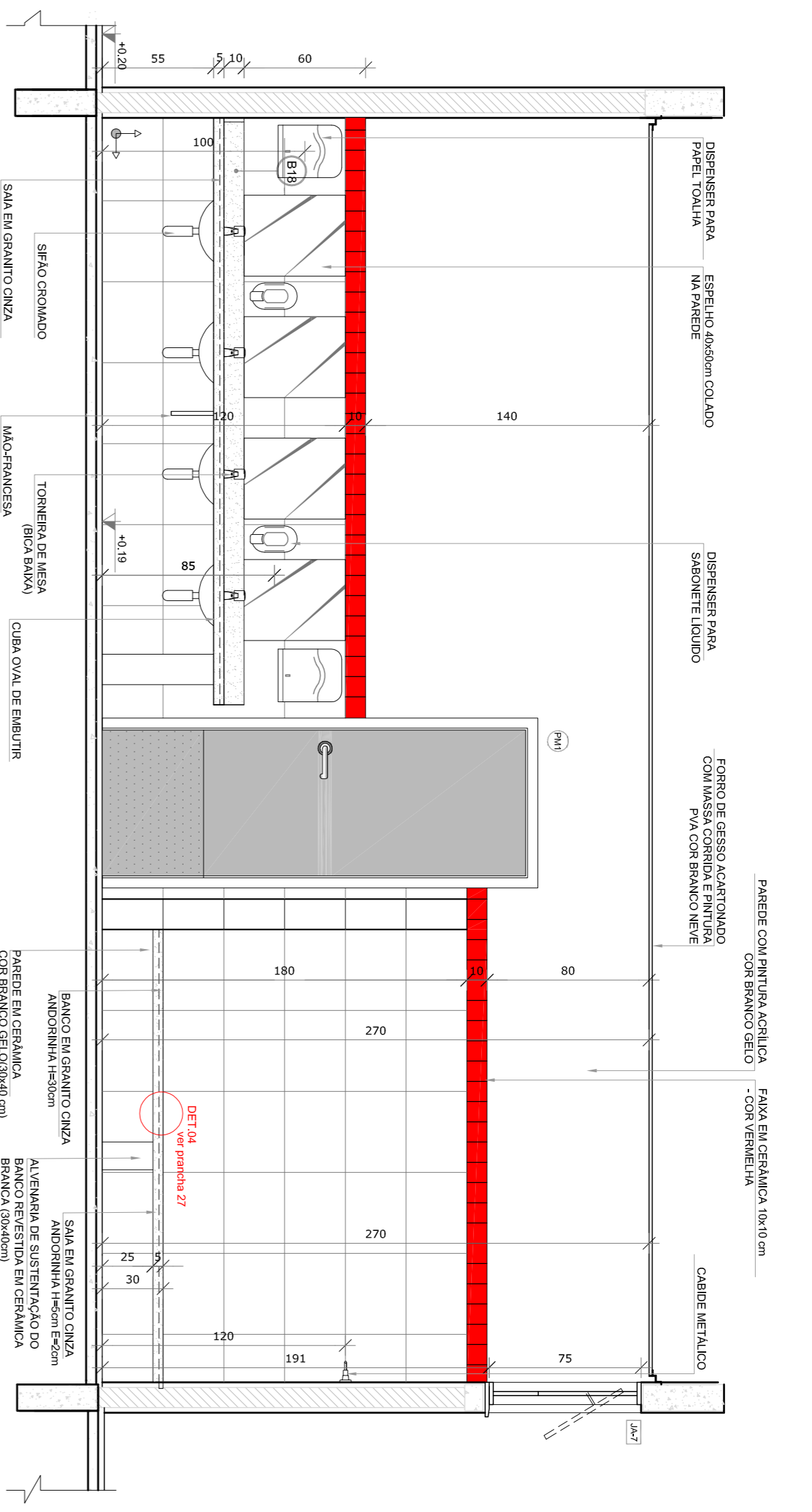
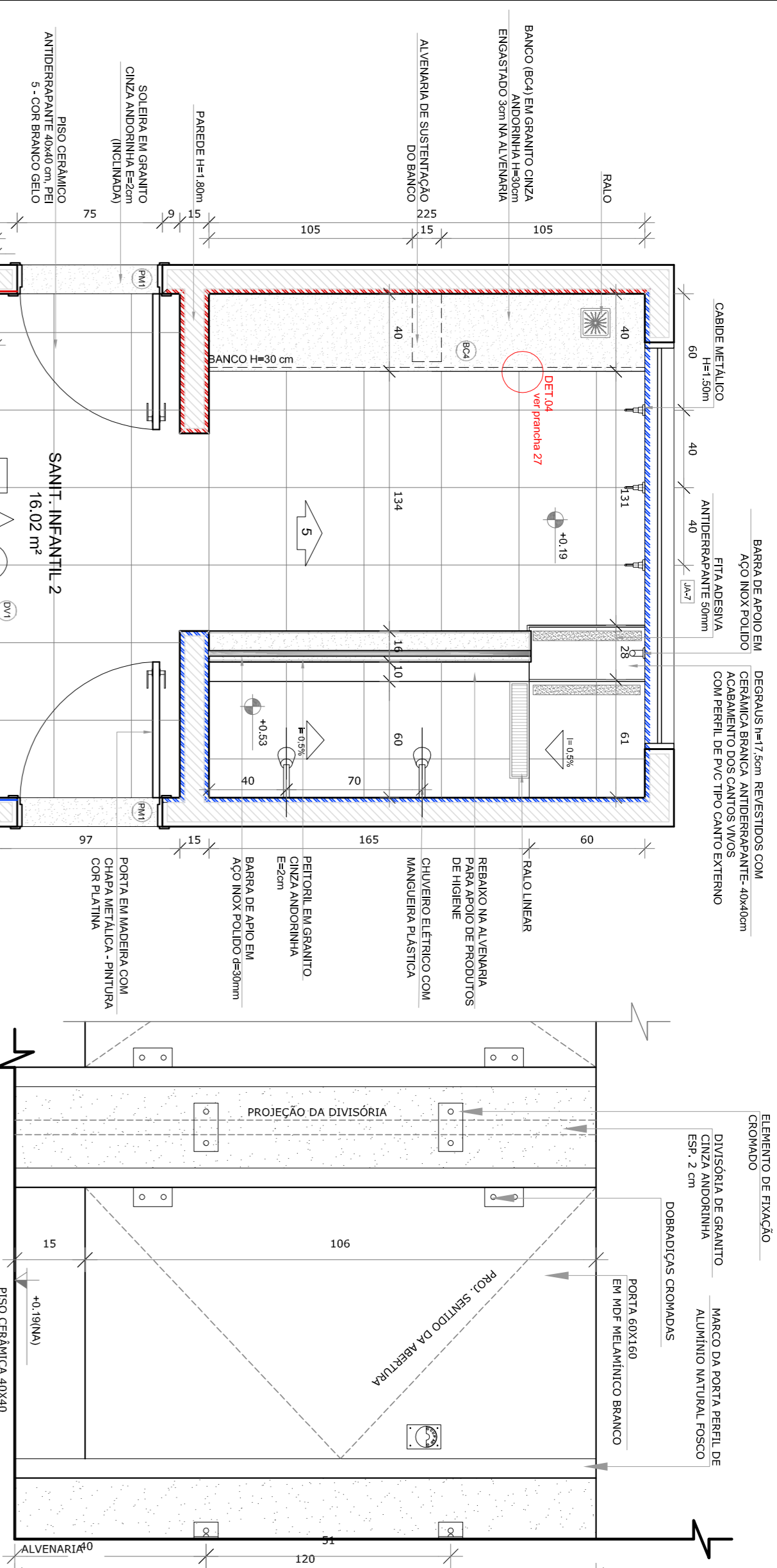
PROPRIETÁRIO:	FNDE
PROPRIETÁRIO:	FNDE
MUNICÍPIO - UF:	
PROPRIETÁRIO	CREA
RESP. TÉCNICO	CREA
AUTOR DO PROJETO	CREA
DLFO	CREA
PROJETO	RA
REVISÃO	RA
REVISÃO	RA
REVISÃO	RA
REVISÃO	RA

**PROGRAMA PROINFÂNCIA - PROJETO TIPO 2**

**AMPLIAÇÃO DO BLOCO B**

**SANITÁRIO INFANTIL 1**

**ARQ**



**NOTAS**

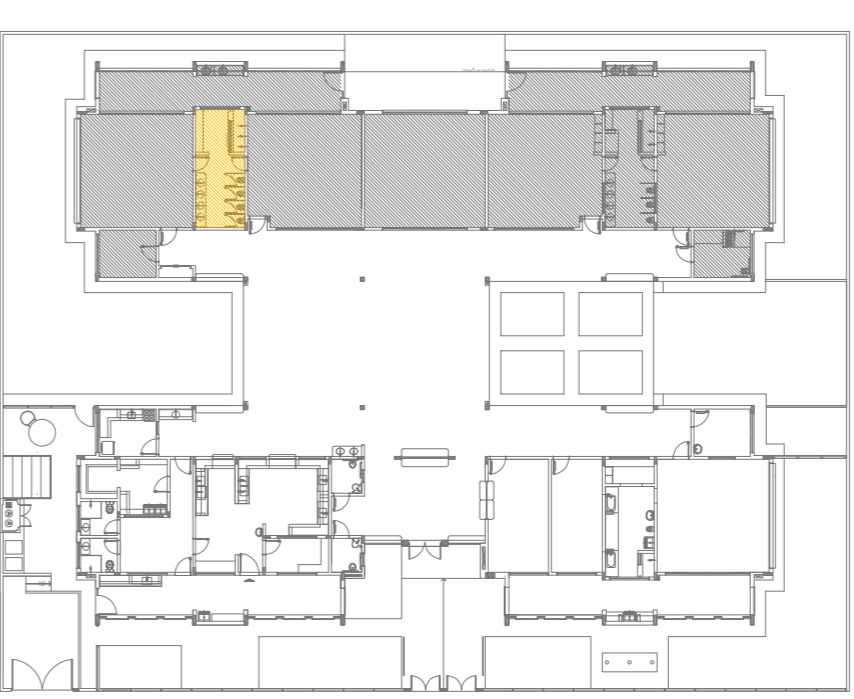
- MEDIDAS E NÍVEIS EM METROS;
- VERIFICAR POSIÇÃO EXATA DOS PILARES NO PROJETO ESTRUTURAL;
- EM CASO DE CONFLITO DE INFORMAÇÕES ENTRE O PROJETO GRÁFICO E O MEMORIAL DESCRITIVO, PREVALECE A INFORMAÇÃO CONTIDA NOS DESENHOS;
- ALTERAÇÕES NESTE PROJETO SOMENTE COM AUTORIZAÇÃO EXPRESSA DO RUIE

**REFERÊNCIAS**

- PLANTAS DE QUANTITATIVOS;
- MEMORIAL DESCRITIVO E ESPECIFICAÇÕES TÉCNICAS

**LEGENDA:**

	INDICAÇÃO NÍVEL PLANTA E CORTE	INDICAÇÃO DE VISTAS
	INDICAÇÃO DE CORTES	ESPECIFICAÇÕES DE MATERIAS
	INDICAÇÃO DE FACHADAS	INDICAÇÃO DE EIXOS
	INDICAÇÃO DE PORTAS E JANELAS	INDICAÇÃO DE ELEMENTOS (BANCADAS, TRAVESEIRAS E ETC.)



**PROJETO PADRÃO - FNDE**

Ministério da Educação

**FNDE**  
Fundação Nacional de Desenvolvimento da Educação

**PROPRIETÁRIO:** :  
**ENFEREIRO:**  
**MUNICÍPIO - UF:**  
**PROPRIETÁRIO:**  
**RESP - TÉCNICO**  
**AUTOR DO PROJETO**  
**DIFEO**

**PROGRAMA PROINFÂNCIA - PROJETO TIPO 2**  
**PROJETO DE ARQUITETURA**

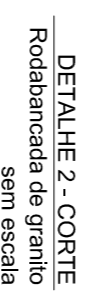
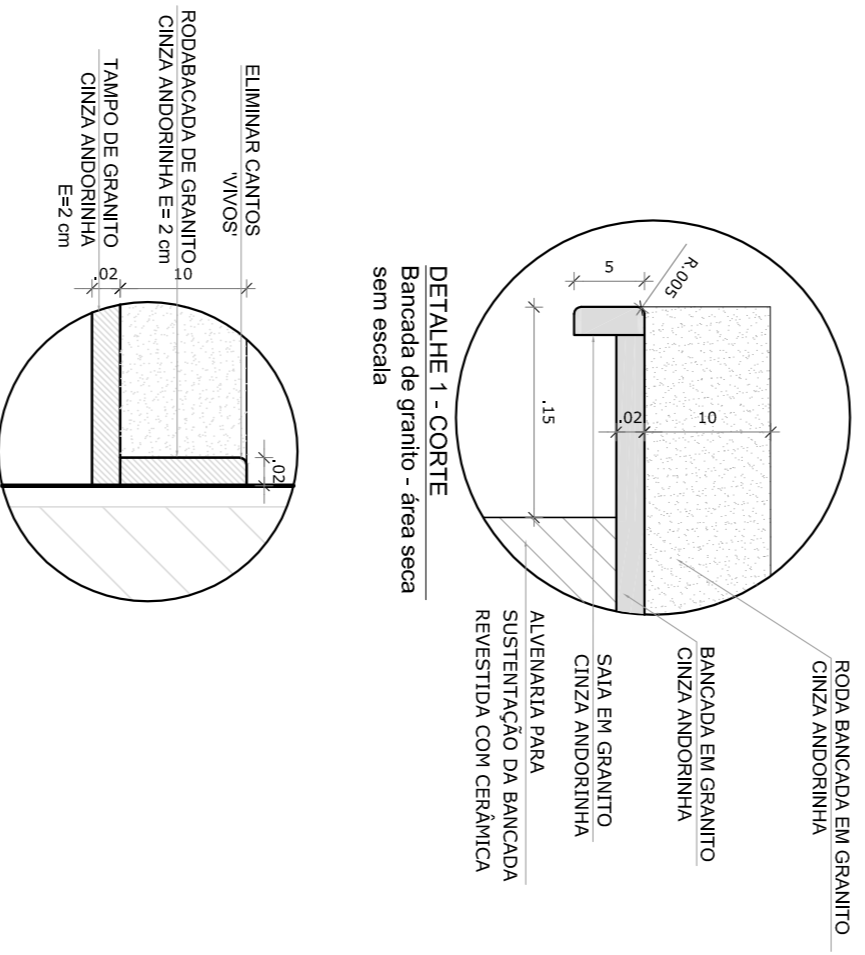
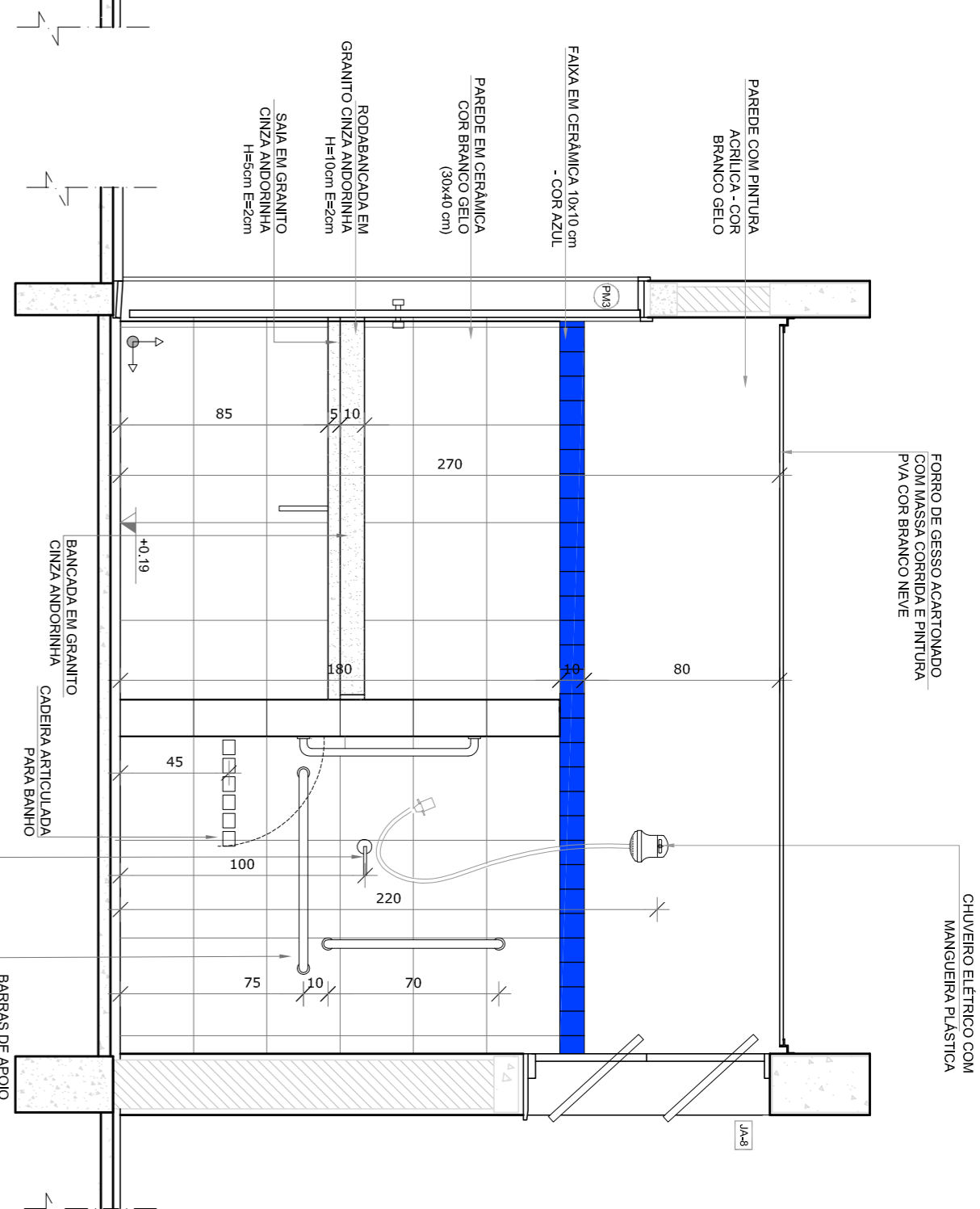
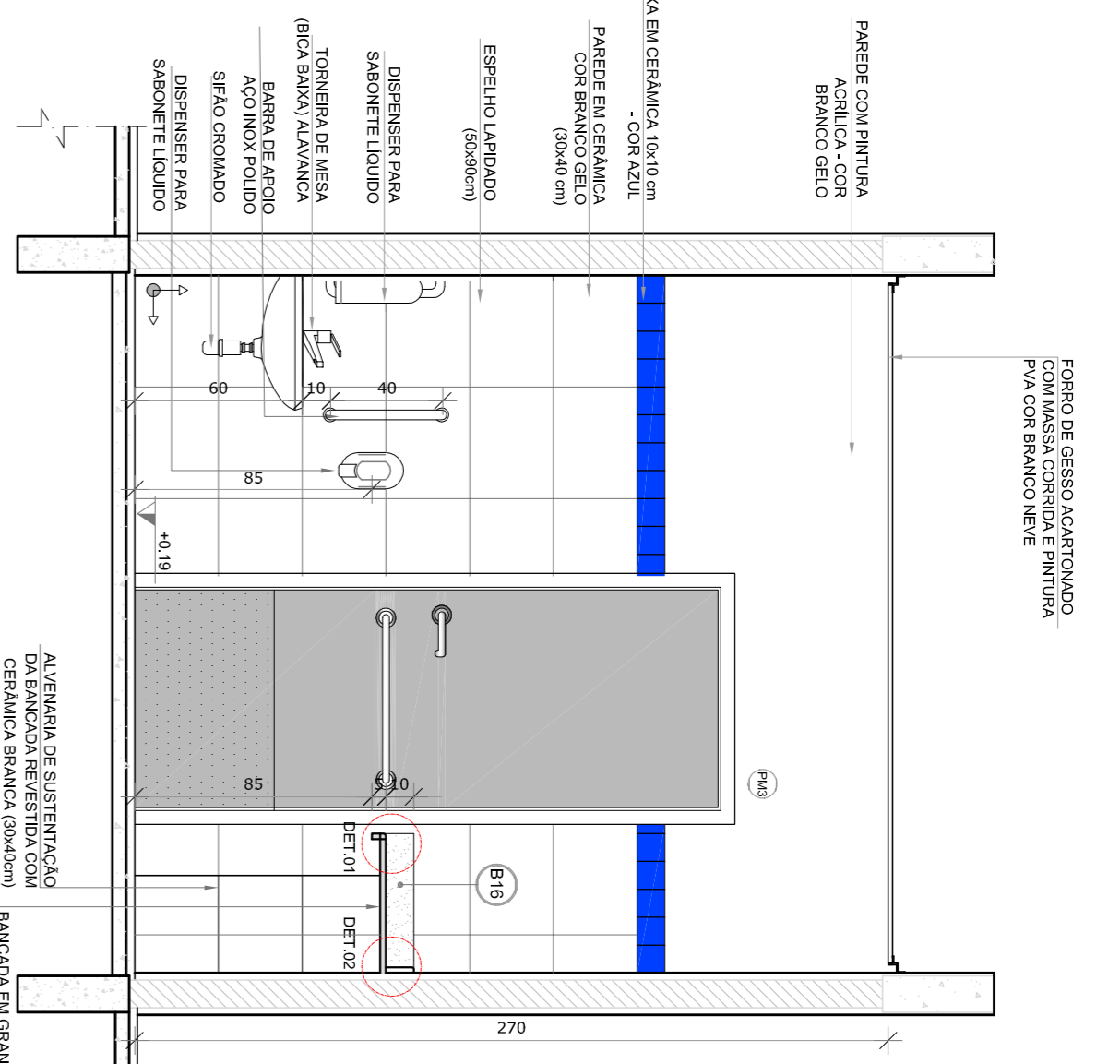
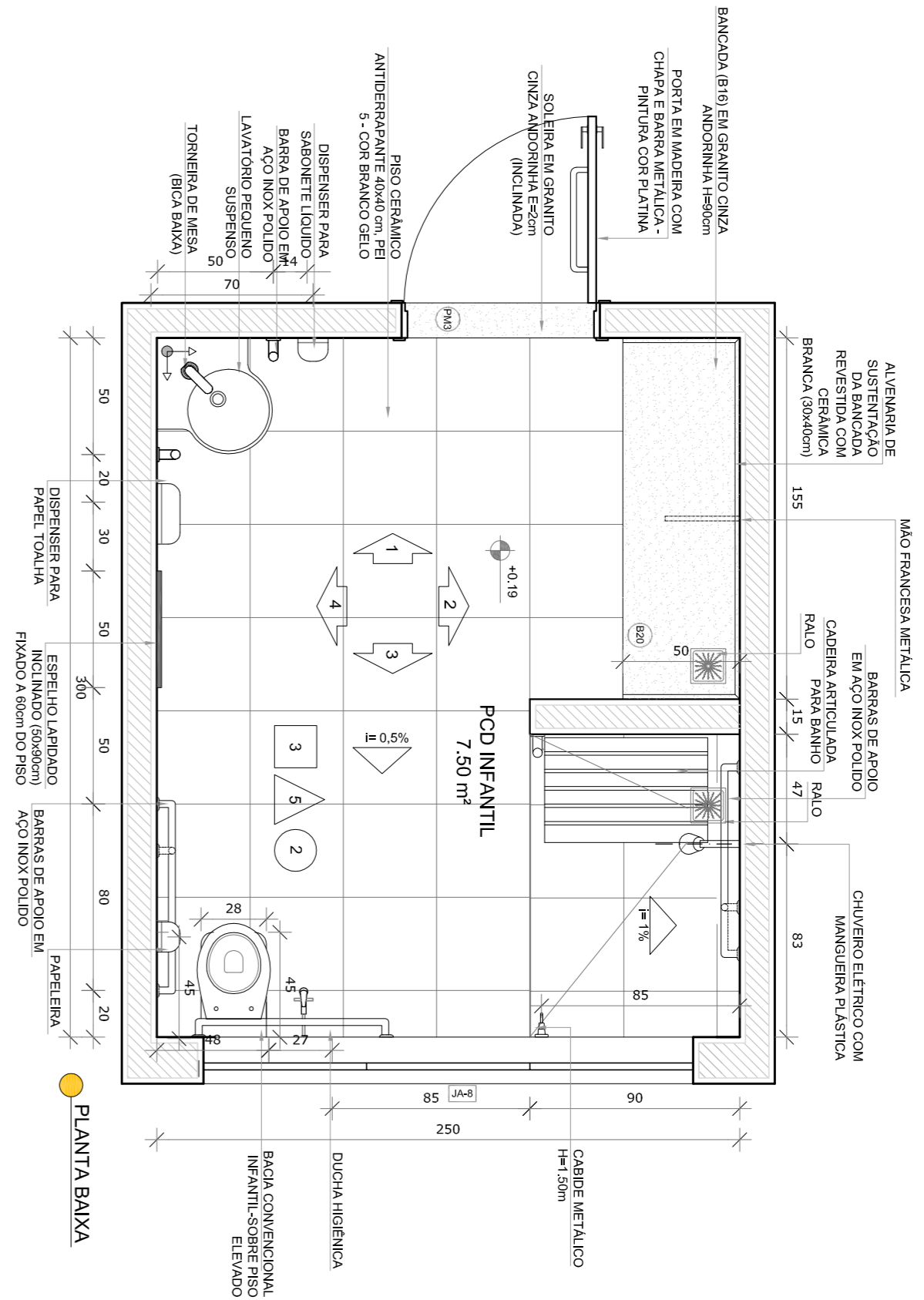
**AMPLIAÇÃO DO BLOCO B**  
**SANITÁRIO INFANTIL 2**

**ARQ**  
28/35

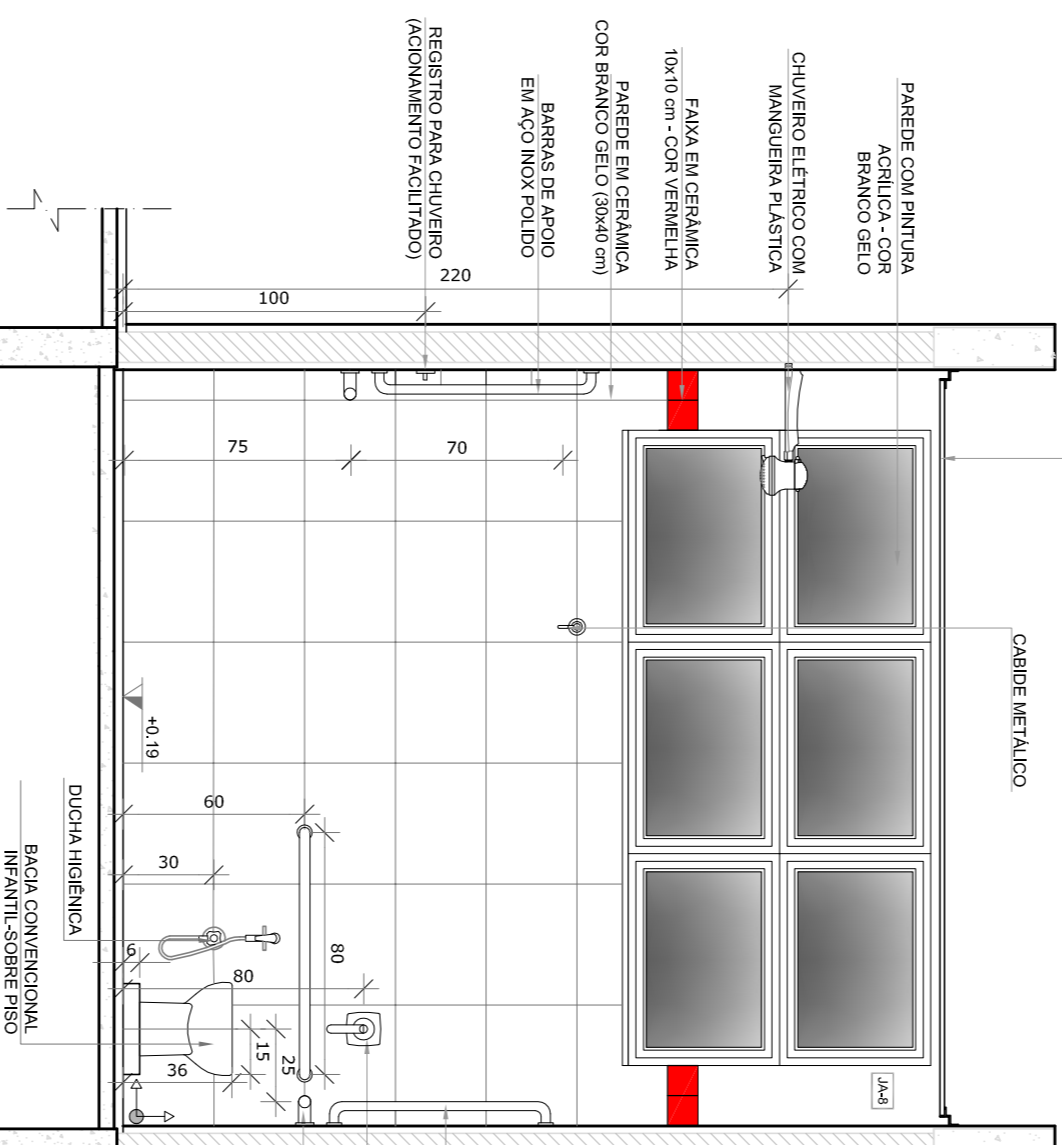
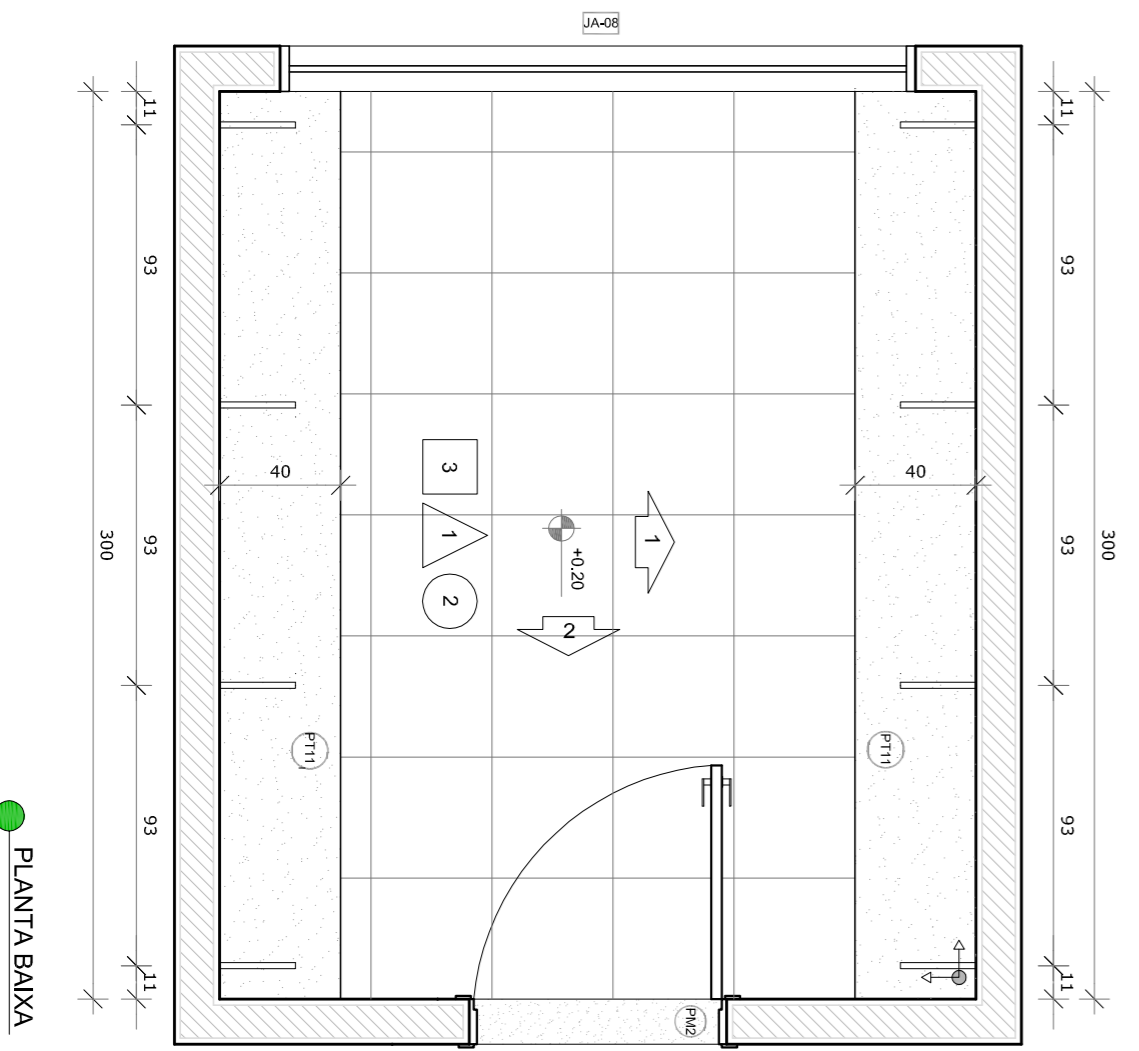
CONSERVAÇÃO	COGEST - Coordenação Geral de Infraestrutura Educacional	ESCALA	INDICAÇÃO	FRANCA
REVISÃO	R.00 R.01 R.02	DATA EMISSÃO	JANEIRO/2017	

**FORMULÁRIO** A184(1/984)

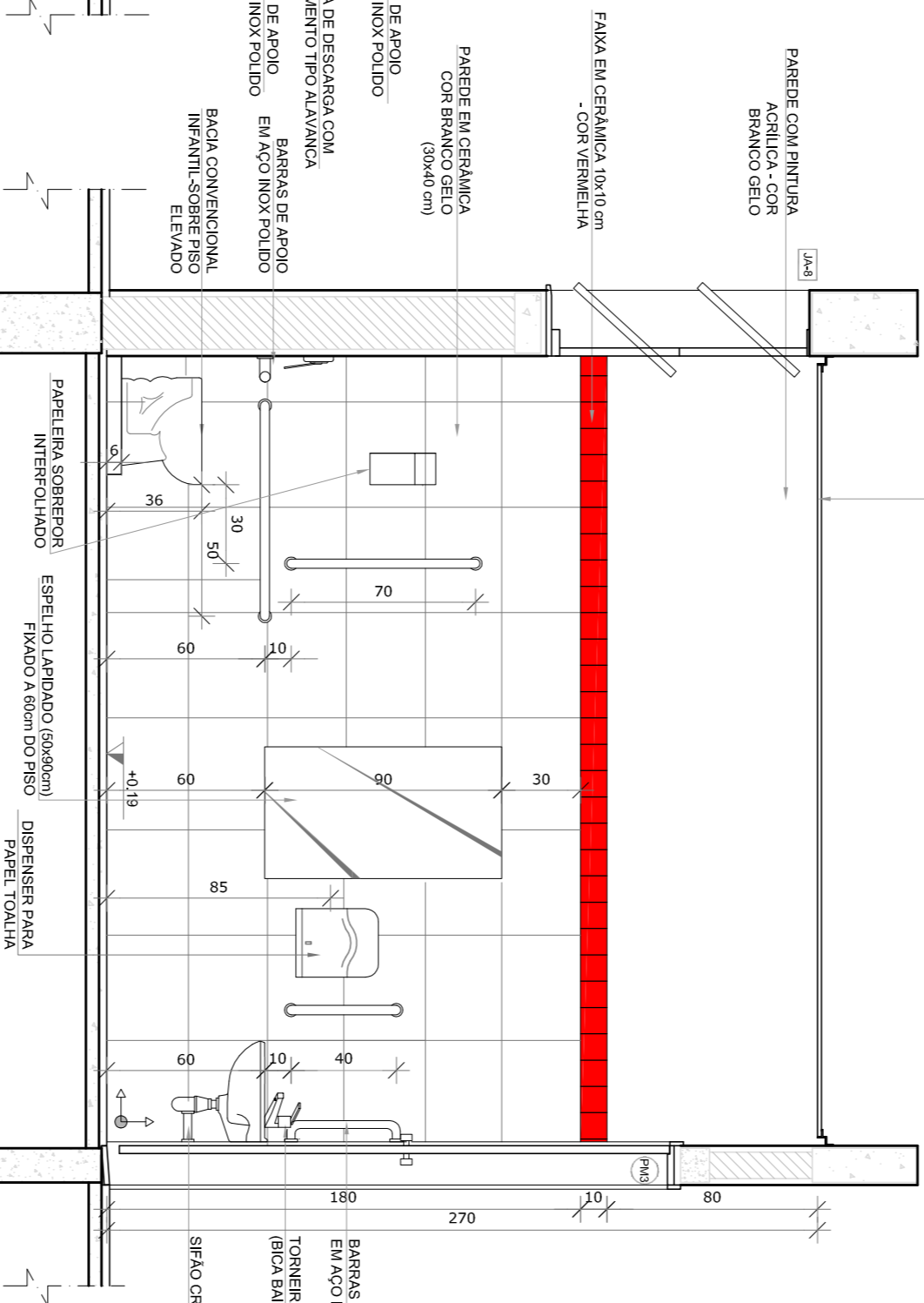
**1** **SANTUÁRIO PCD INFANTIL**  
ESCALA 1/25



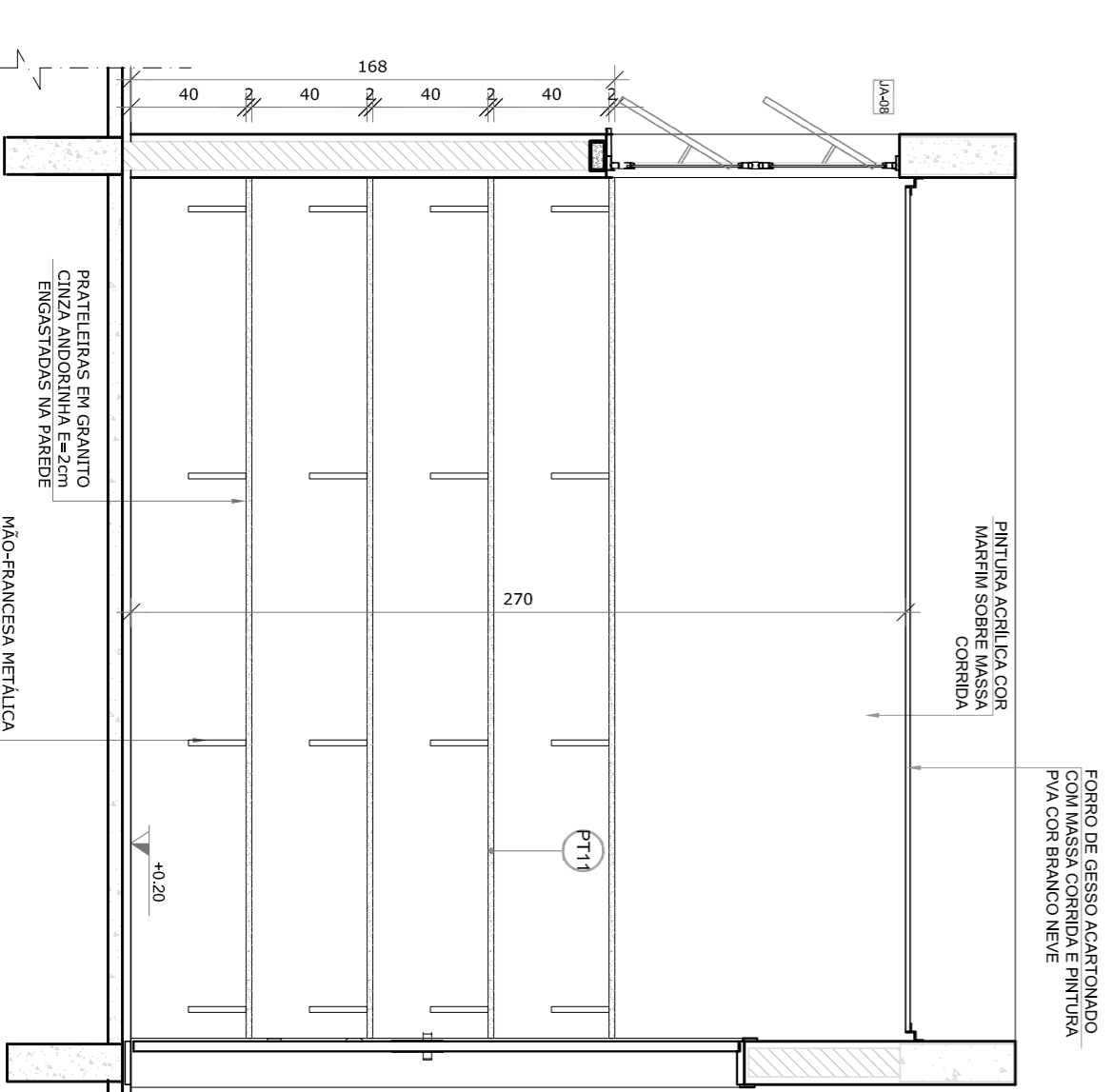
**2** **ALMOXARIFADO**  
ESCALA 1/25



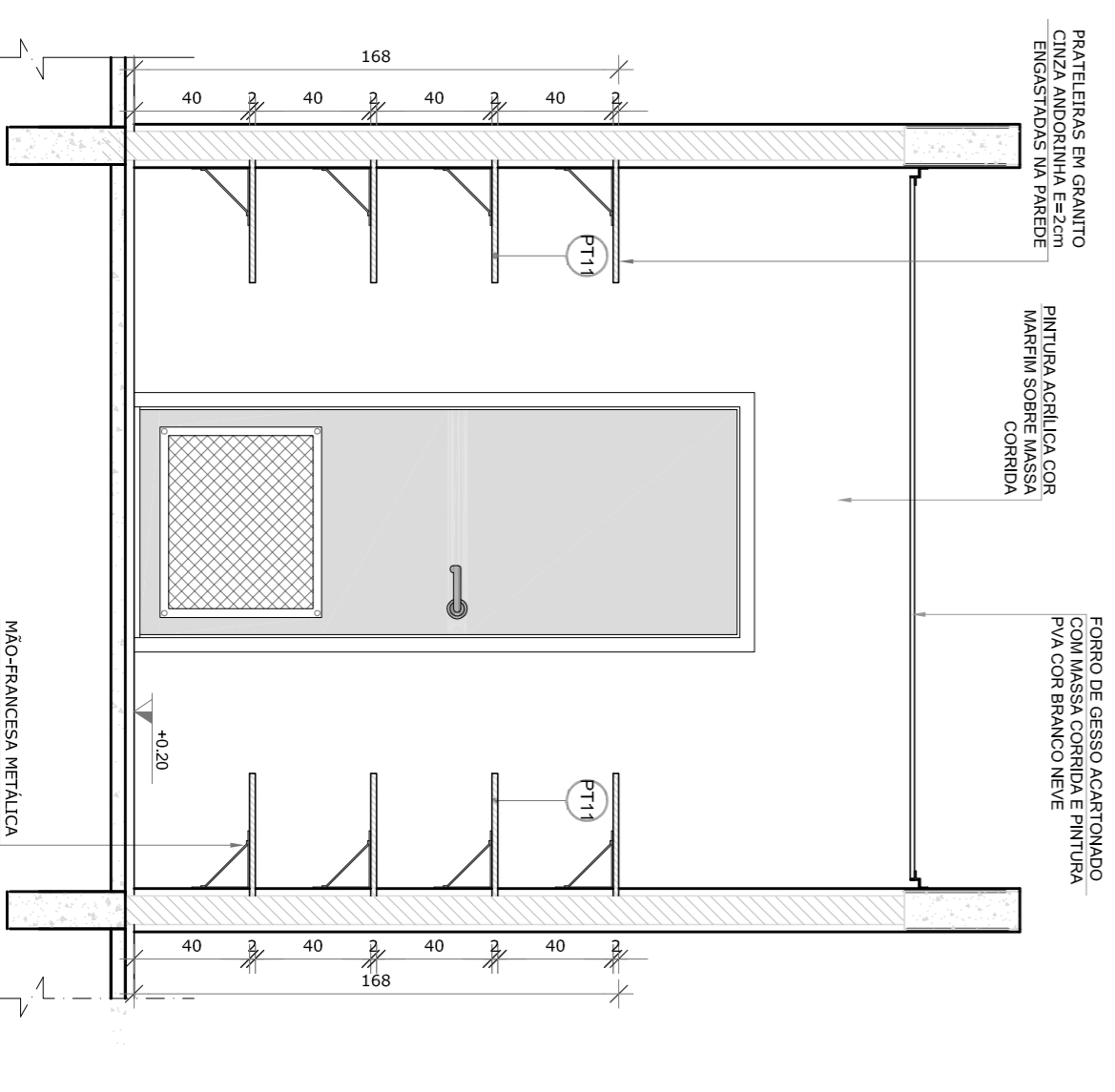
**VISTA 3**



**VISTA 4**



**VISTA 1**



**VISTA 2**

**NOTAS**

- MEDIDAS E ANTES EM METROS;
- VERIFICAR POSIÇÃO EXATA DOS PILARES NO PROJETO ESTRUTURAL;
- VERIFICAR POSIÇÃO EXATA DOS PILARES EM SUAS PRÓPRIAS DE DETALHAMENTO;
- VERIFICAR POSIÇÃO EXATA DOS PILARES EM SUAS PRÓPRIAS DE DETALHAMENTO;
- INSCRIÇÃO DE CORTES E FACHOS NOS DESENHOS DESEMPENHADOS;
- ALTERAÇÕES NESTE PROJETO SOMENTE COM AUTORIZAÇÃO EXPRESSA DO FNDE

**REFERÊNCIAS:**

- PLANILHA DE QUANTITATIVOS
- MEMORIAL DESCRITIVO E ESPECIFICAÇÕES TÉCNICAS

**LEGENDA:**

↳	INDICAÇÃO INVERS PLANTAS CORTE	↳	INDICAÇÃO DE VISTAS
1 Δ ○	INDICAÇÃO DE CORTES	X ○	ESPECIFICAÇÕES DE MATERIAS
⊗	INDICAÇÃO DE FACHOS	○	INDICAÇÃO DE EIXOS
[X] [R]	INDICAÇÃO DE PORTAS E JANELAS	[R]	INDICAÇÃO DE BANHEIROS (BANHEIROS, BANHEIROS E E.I.S.)



02 **JANEIRO 2017**  
01 **AGOSTO 2016**

**DATA** **DESCRIÇÃO**

02 - Alteração de NBR 9080 2015:  
01 - Alteração de NBR 9080 2015:  
01 - Alteração de NBR 9080 2015:  
01 - Alteração de NBR 9080 2015:  
01 - Alteração de NBR 9080 2015:

**CONTROLE DE REVISÕES**

**FNDE** *Fundo Nacional de Desenvolvimento da Educação*

**Ministério da Educação**

**PROJETO PADRÃO - FNDE**

**PROPRIETÁRIO:**

**ENFEREIRO:**

**MUNICÍPIO - UF:**

**PROPRIETÁRIO:**

**RESP. TÉCNICO** **CREA**

**AUTOR DO PROJETO** **CAU**

**DULO** **CREA**

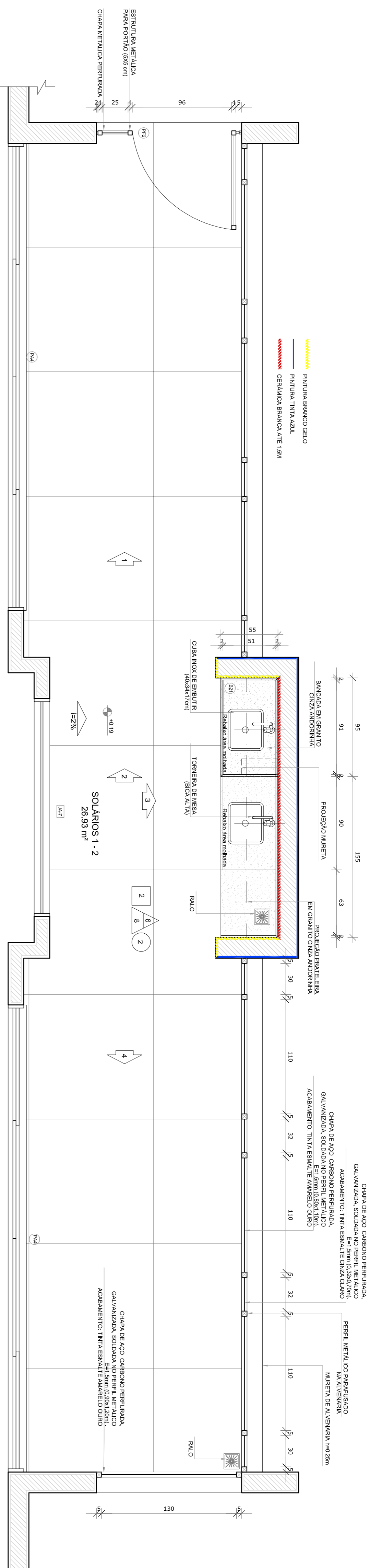
**PROJETO DE ARQUITETURA**

**PROGRAMA PROINFÂNCIA - PROJETO TIPO 2**

**COSEPROVÃO**  
CGEST - Coordenação Geral de Infraestrutura Educacional

**SANIT. PCD INFANTIL E ALMOXARIFADO**

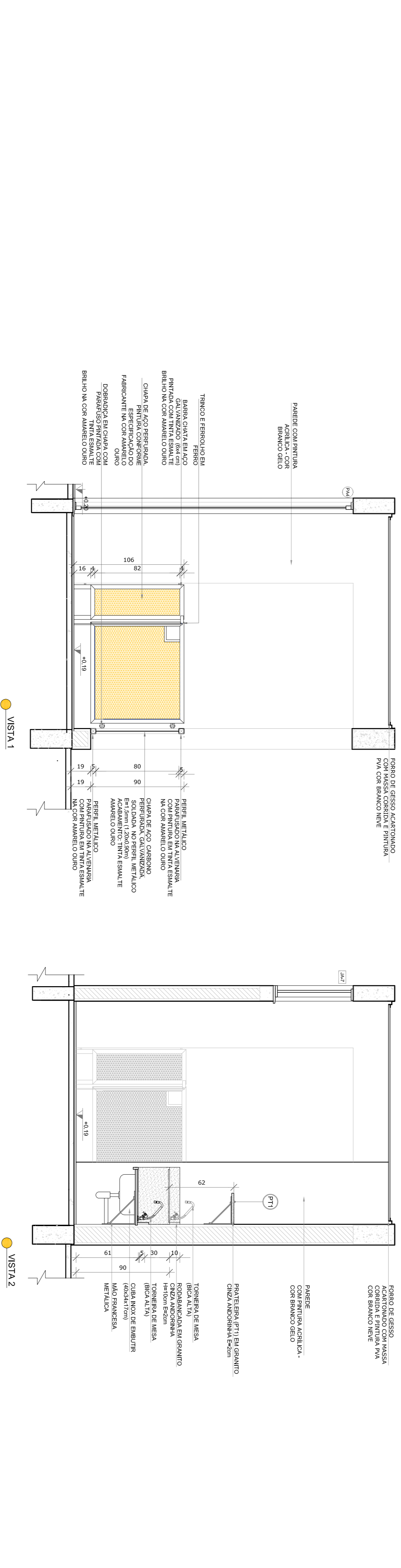
FORMULÁRIO A194(1-0384)	REVISÃO R.00 R.01 R.03	ESCALA INDICAÇÃO DATA EMISSÃO JANEIRO/2017	PRONUNCIA <b>29/35</b>
-------------------------	---------------------------------	---	---------------------------



PLANTA BAIXA



CROQUI DE REFERÊNCIA



VISTA 1

VISTA 2

VISTA 3

VISTA 4

- NOTAS
- MEDIDAS E ANTES EM METROS;
  - VERIFICAR POSIÇÃO EXATA DOS PILARES NO PROJETO ESTRUTURAL;
  - VERIFICAR DETALHES CONSTRUTIVOS PERTINENTES NAS FRANQUIAS DE DETALHAMENTO;
  - INFORMAR CONTATOS CONSTRUTORES E ESCOLHIDA DO PROJETO QUANTO A O MEMORIAL DESCRITIVO, PRELIMINAR E INFORMACÃO CONTÁBIL DOS DESENHOS;
  - ALTERAÇÕES NESTE PROJETO SOMENTE COM AUTORIZAÇÃO EXPRESSA DO FINEE
- REFERÊNCIAS:
- FAMILIA DE QUANTITATIVOS;
  - MEMORIAL DESCRITIVO E ESPECIFICAÇÕES TÉCNICAS

LEGENDA:	
	INDICAÇÃO NÍVEL PLANTA CORTE
	INDICAÇÃO DE CORTES
	INDICAÇÃO DE FACHADAS
	INDICAÇÃO DE PORTAS E JANELAS
	INDICAÇÃO DE VISTAS
	ESPECIFICAÇÕES DE MATERIAS
	INDICAÇÃO DE EQUIPAMENTOS (BANDEIRAS, TENSORES E ETC.)

02	JANEIRO 2017	Atualização a NBR 9080:2015
01	AGOSTO 2016	Atualização dos detalhes tipográficos e escaletas do projeto PAI. Atualização das duvidas tipográficas e escaletas do projeto. Revisão da planta de aço sobre o platibando.
Nº	DATA	DESCRIÇÃO
CONTROLE DE REVISÕES		

**FNDE** Fundação Nacional de Desenvolvimento da Educação

Ministério da Educação

PROJETO PADRÃO - FNDE

PROPRIETÁRIO:	
ENFEREIRO:	
MUNICÍPIO - UF:	
PROPRIETÁRIO	
RESP. TÉCNICO	CREA
AUTOR DO PROJETO	CAU
DIFEO	CREA
RA	
OBSERVAÇÕES:	

PROGRAMA PROINFÂNCIA - PROJETO TIPO 2  
PROJETO DE ARQUITETURA

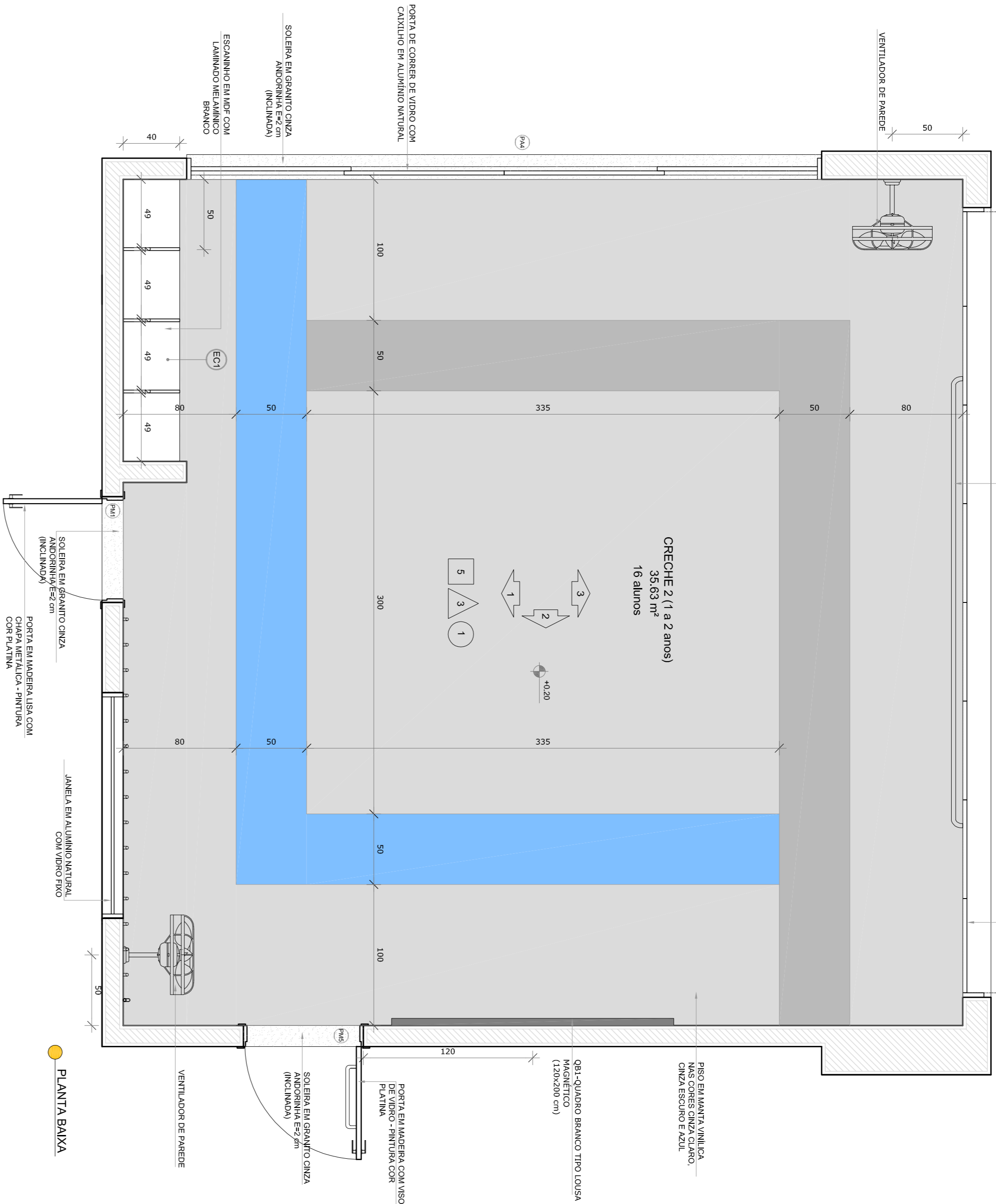
COSENGENCO	AMPLIAÇÃO DO BLOCO B	ARQ
CGEST - Coordenação Geral de Infraestrutura Educacional	SOLÁRIOS	
FORMULÁRIO A184(1/2017)	ESCALA 1/25	FRANQUIA 30/35
REVISÃO R.00	DATA EMISSÃO	
R.02	JANEIRO/2017	

# 1 CRECHE 2

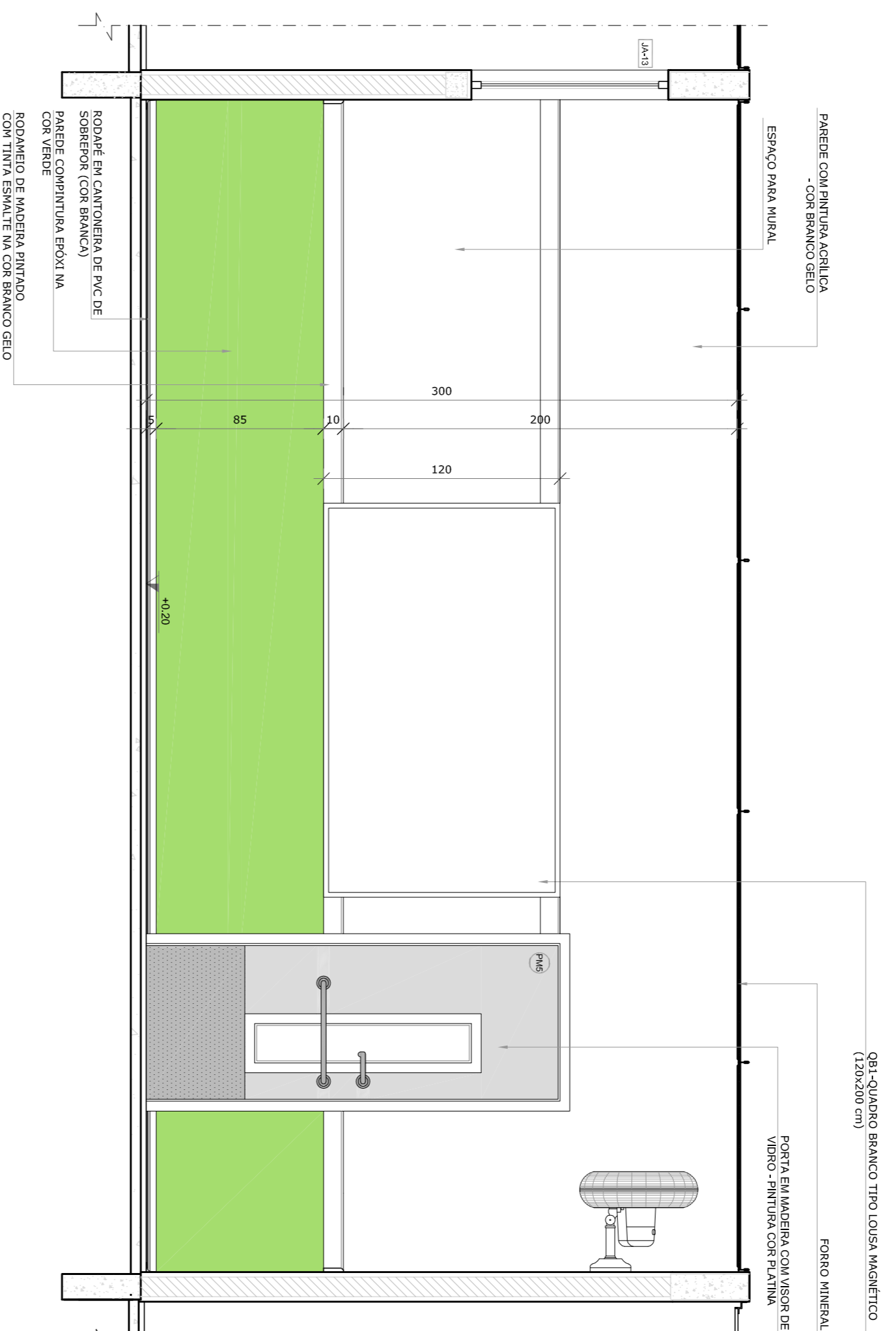
ESCALA 1/25

BARRA METÁLICA DE APOIO, PINTURA COM TINTA ESMALTE NA COR CINZA

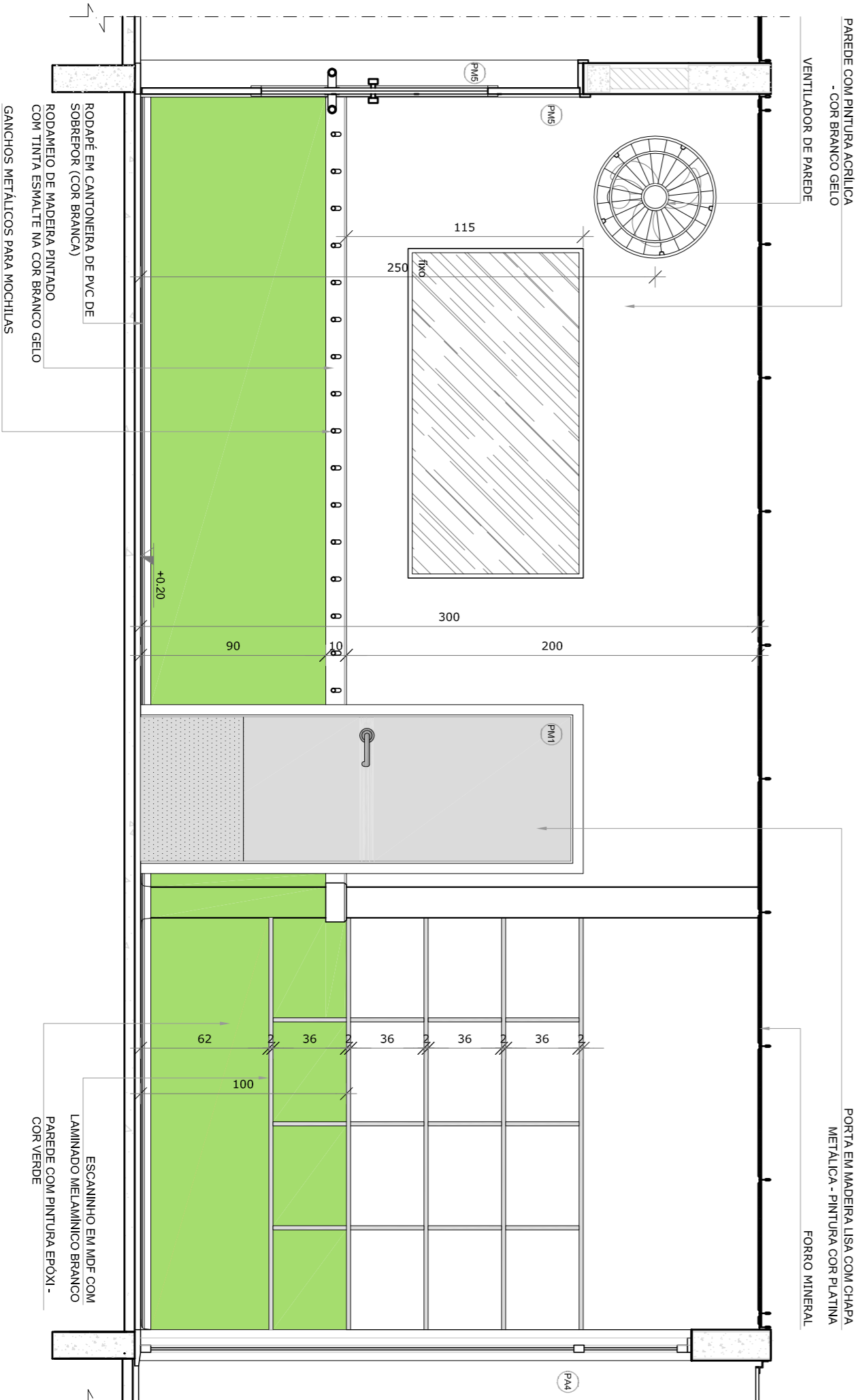
JANELA MAXIMAR EM ALUMÍNIO



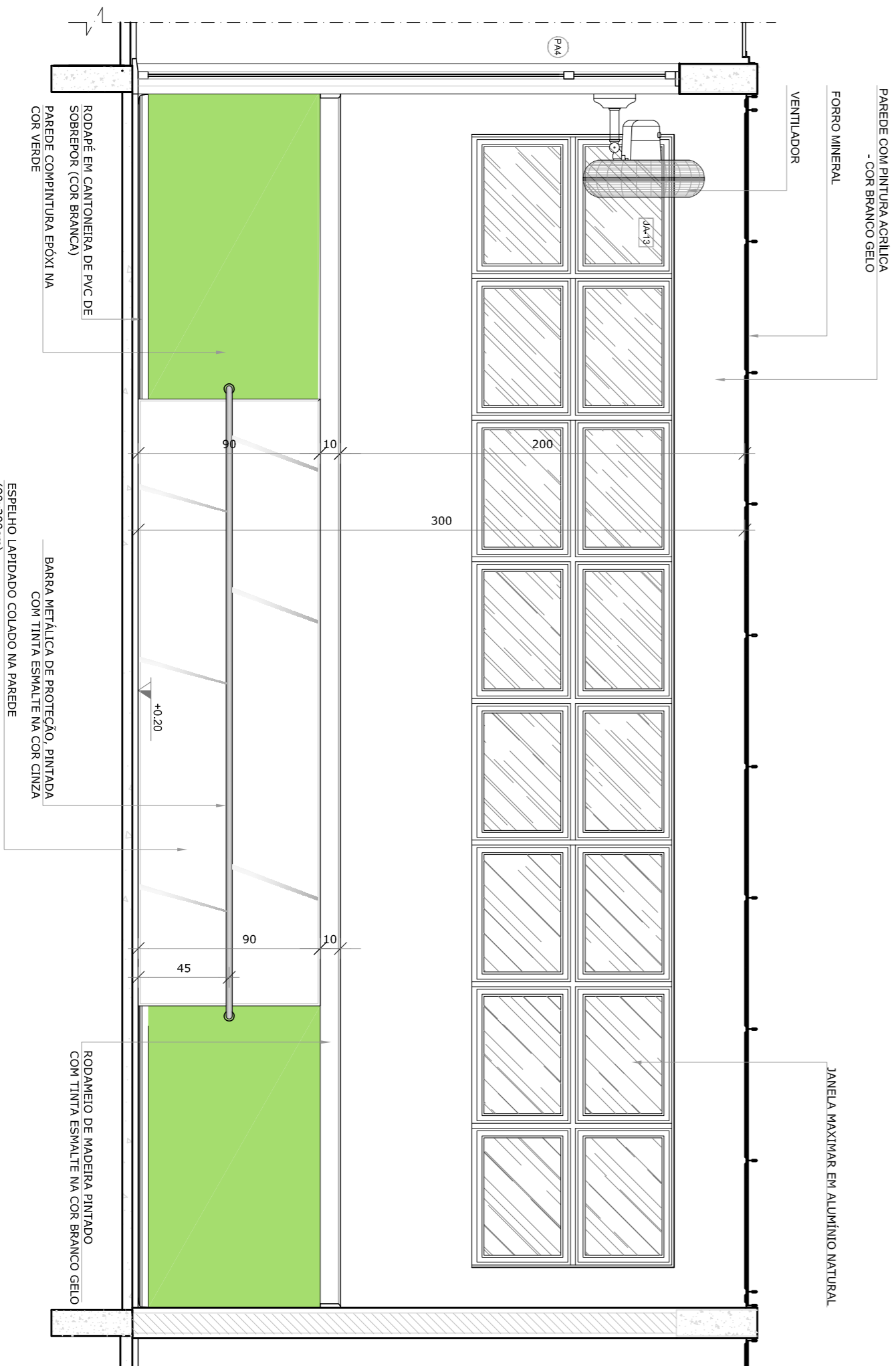
PLANTA BAIXA



VISTA 2



VISTA 1

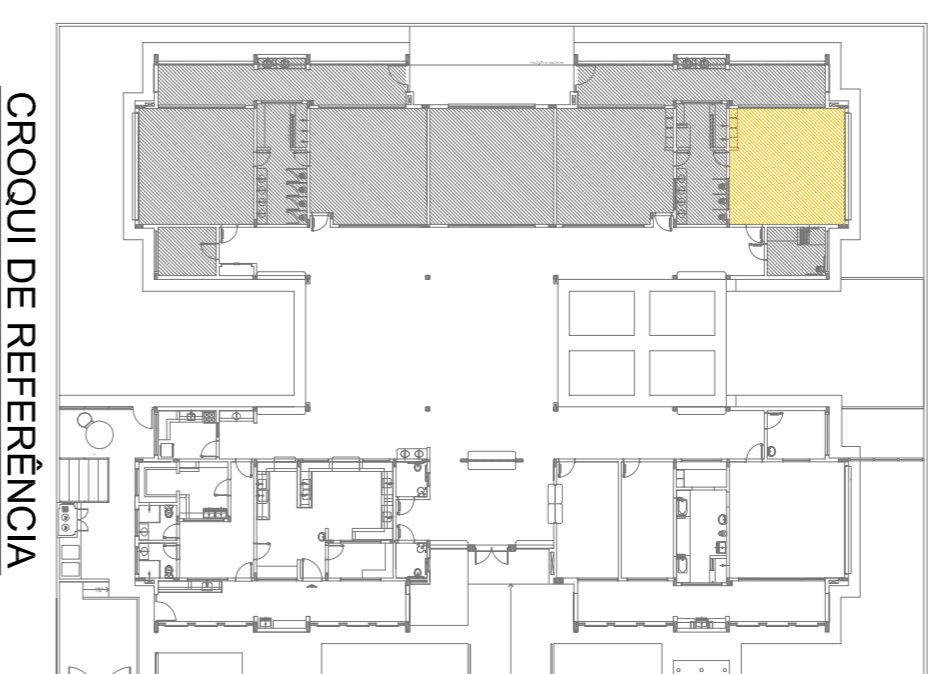


VISTA 3

- NOTAS**
- MEDIDAS E ANTES EM METROS.
  - VERIFICAR POSIÇÃO EXATA DOS PILARES NO PROJETO ESTRUTURAL.
  - VERIFICAR DETALHES CONSTRUTIVOS PERTINENTES ÀS PROGRAMAÇÕES DE DETALHAMENTO.
  - VERIFICAR A POSIÇÃO EXATA DOS EIXOS DE PROJETO CONTRA O MEMORIAL DESCRITIVO, PRELIMINAR A INFORMAÇÃO CONTIDA NOS DESENHOS.
  - ALTERAÇÕES NESTE PROJETO SOMENTE COM AUTORIZAÇÃO EXPRESSA DO FNDE
- REFERÊNCIAS:**
- PLANILHA DE QUANTITATIVOS
  - MEMORIAL DESCRITIVO E ESPECIFICAÇÕES TÉCNICAS

**LEGENDA:**

	INDICAÇÃO NÍVEL PLANTAL CORTE	INDICAÇÃO DE VISTAS
	INDICAÇÃO DE cortes	ESPECIFICAÇÕES DE MATERIAS
	INDICAÇÃO DE FACHADAS	INDICAÇÃO DE EIXOS
	INDICAÇÃO DE PORTAS E JANELAS	INDICAÇÃO DE ESBERTOS (BANCOS, BANHEIROS E ETC.)



02  
JANEIRO 2017  
01  
AGOSTO 2016

ANEXO 1  
ANEXO 2

ANEXO 3  
ANEXO 4

ANEXO 5  
ANEXO 6

ANEXO 7  
ANEXO 8

ANEXO 9  
ANEXO 10

ANEXO 11  
ANEXO 12

ANEXO 13  
ANEXO 14

ANEXO 15  
ANEXO 16

ANEXO 17  
ANEXO 18

ANEXO 19  
ANEXO 20

ANEXO 21  
ANEXO 22

ANEXO 23  
ANEXO 24

ANEXO 25  
ANEXO 26

ANEXO 27  
ANEXO 28

ANEXO 29  
ANEXO 30

ANEXO 31  
ANEXO 32

ANEXO 33  
ANEXO 34

ANEXO 35  
ANEXO 36

ANEXO 37  
ANEXO 38

ANEXO 39  
ANEXO 40

ANEXO 41  
ANEXO 42

ANEXO 43  
ANEXO 44

ANEXO 45  
ANEXO 46

ANEXO 47  
ANEXO 48

ANEXO 49  
ANEXO 50

ANEXO 51  
ANEXO 52

ANEXO 53  
ANEXO 54

ANEXO 55  
ANEXO 56

ANEXO 57  
ANEXO 58

ANEXO 59  
ANEXO 60

ANEXO 61  
ANEXO 62

ANEXO 63  
ANEXO 64

ANEXO 65  
ANEXO 66

ANEXO 67  
ANEXO 68

ANEXO 69  
ANEXO 70

ANEXO 71  
ANEXO 72

ANEXO 73  
ANEXO 74

ANEXO 75  
ANEXO 76

ANEXO 77  
ANEXO 78

ANEXO 79  
ANEXO 80

ANEXO 81  
ANEXO 82

ANEXO 83  
ANEXO 84

ANEXO 85  
ANEXO 86

ANEXO 87  
ANEXO 88

ANEXO 89  
ANEXO 90

ANEXO 91  
ANEXO 92

ANEXO 93  
ANEXO 94

ANEXO 95  
ANEXO 96

ANEXO 97  
ANEXO 98

ANEXO 99  
ANEXO 100

**FNDE** Fundação Nacional de Desenvolvimento da Educação

Ministério da Educação

PROJETO PADRÃO - FNDE

PROPRIETÁRIO:

ENDEREÇO:

MUNICÍPIO - UF:

PROPRIETÁRIO:

RESP. TÉCNICO

AUTOR DO PROJETO

DIFEO

CREA

CAU

CREA

RA

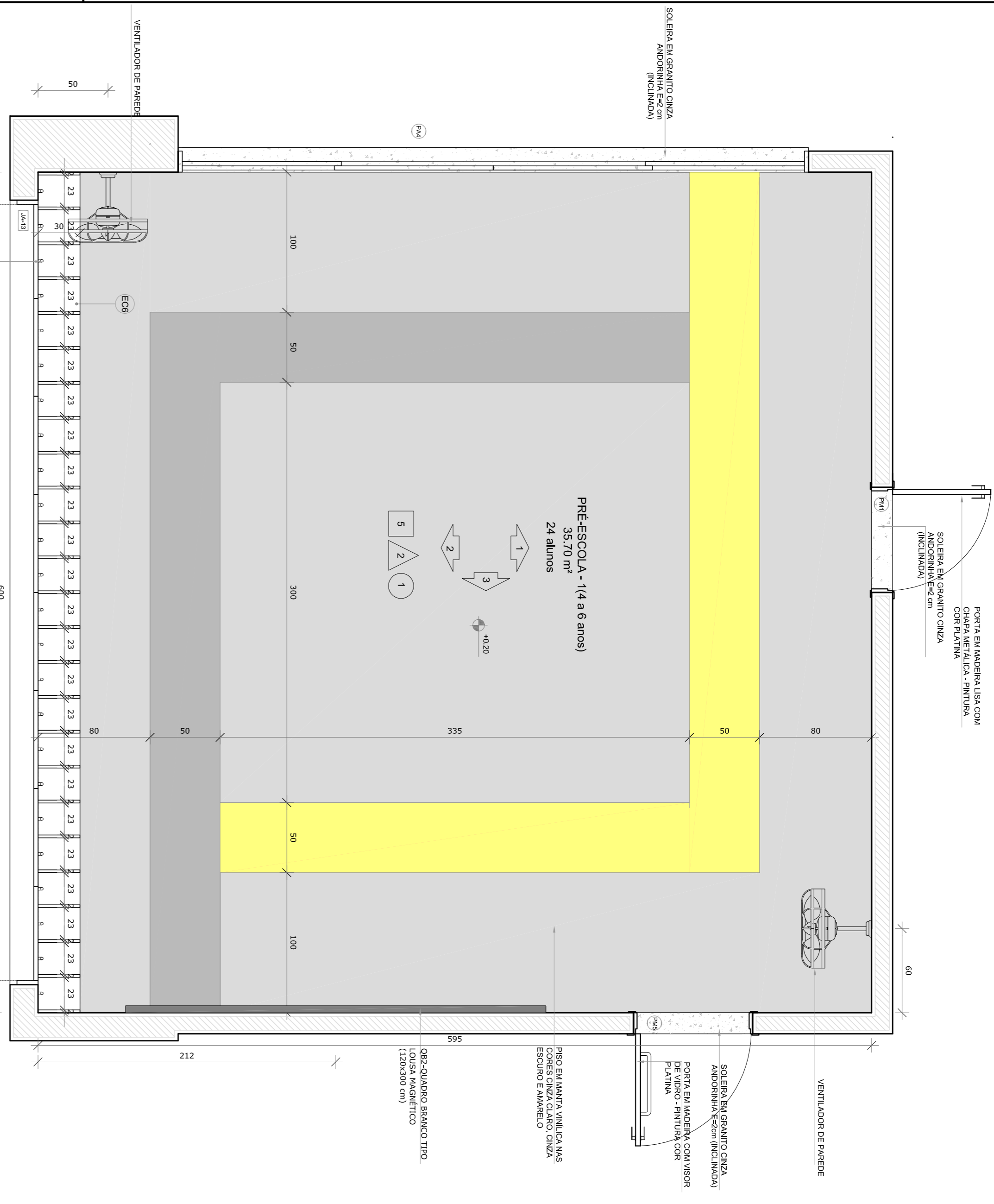
OBSERVAÇÕES:

PROGRAMA PROINFÂNCIA - PROJETO TIPO 2  
PROJETO DE ARQUITETURA

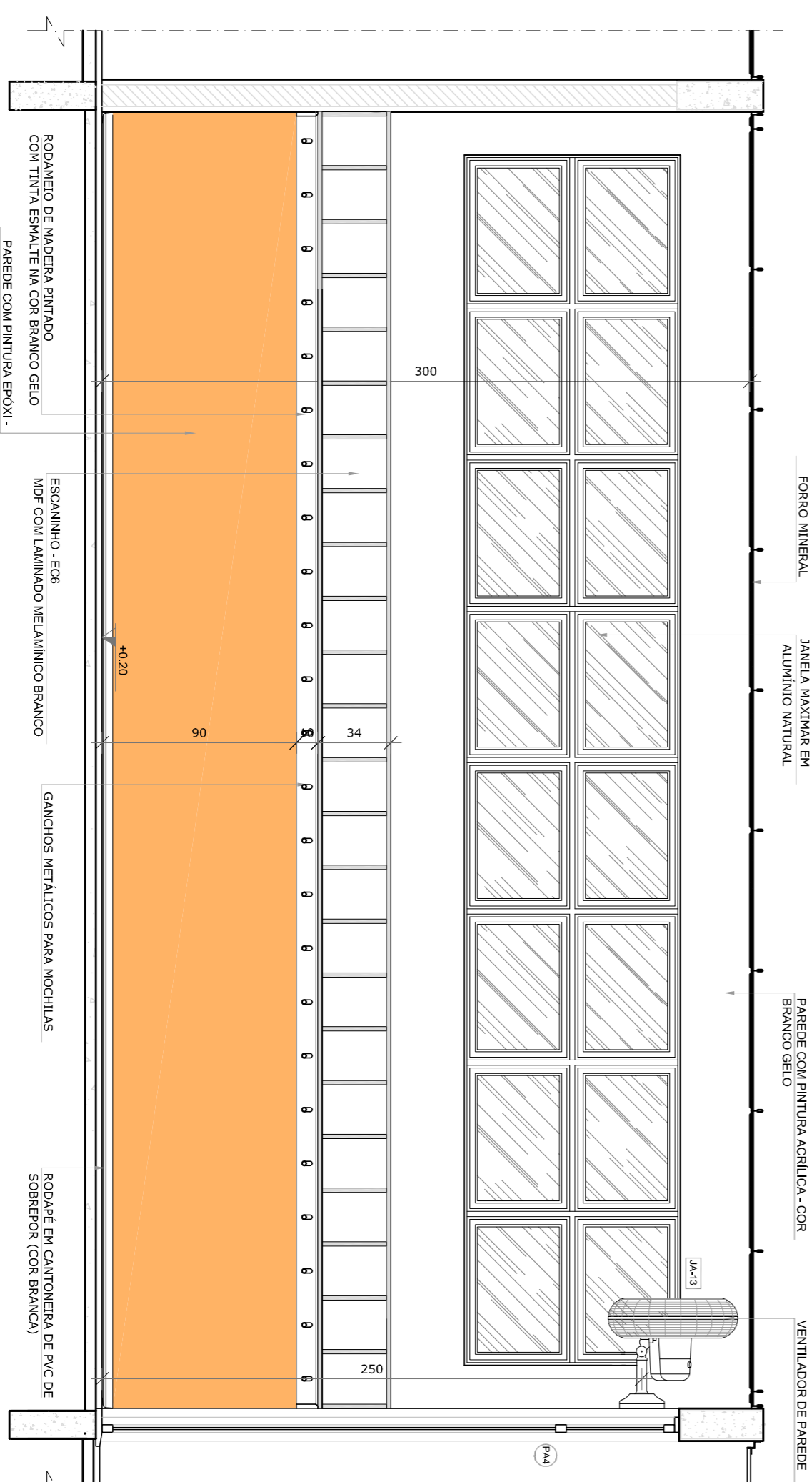
AMPLIAÇÃO DO BLOCO B  
CRECHE 2  
ARQ

FORMULÁRIO	ANEXO 1354	ESCALA	1/25	DATA DE EMISSÃO	JANEIRO 2017	PRORATA	31/35
REVISÃO	R.00	ESCALA		DATA DE EMISSÃO		PRORATA	
REVISÃO	R.01	ESCALA		DATA DE EMISSÃO		PRORATA	
REVISÃO	R.02	ESCALA		DATA DE EMISSÃO		PRORATA	

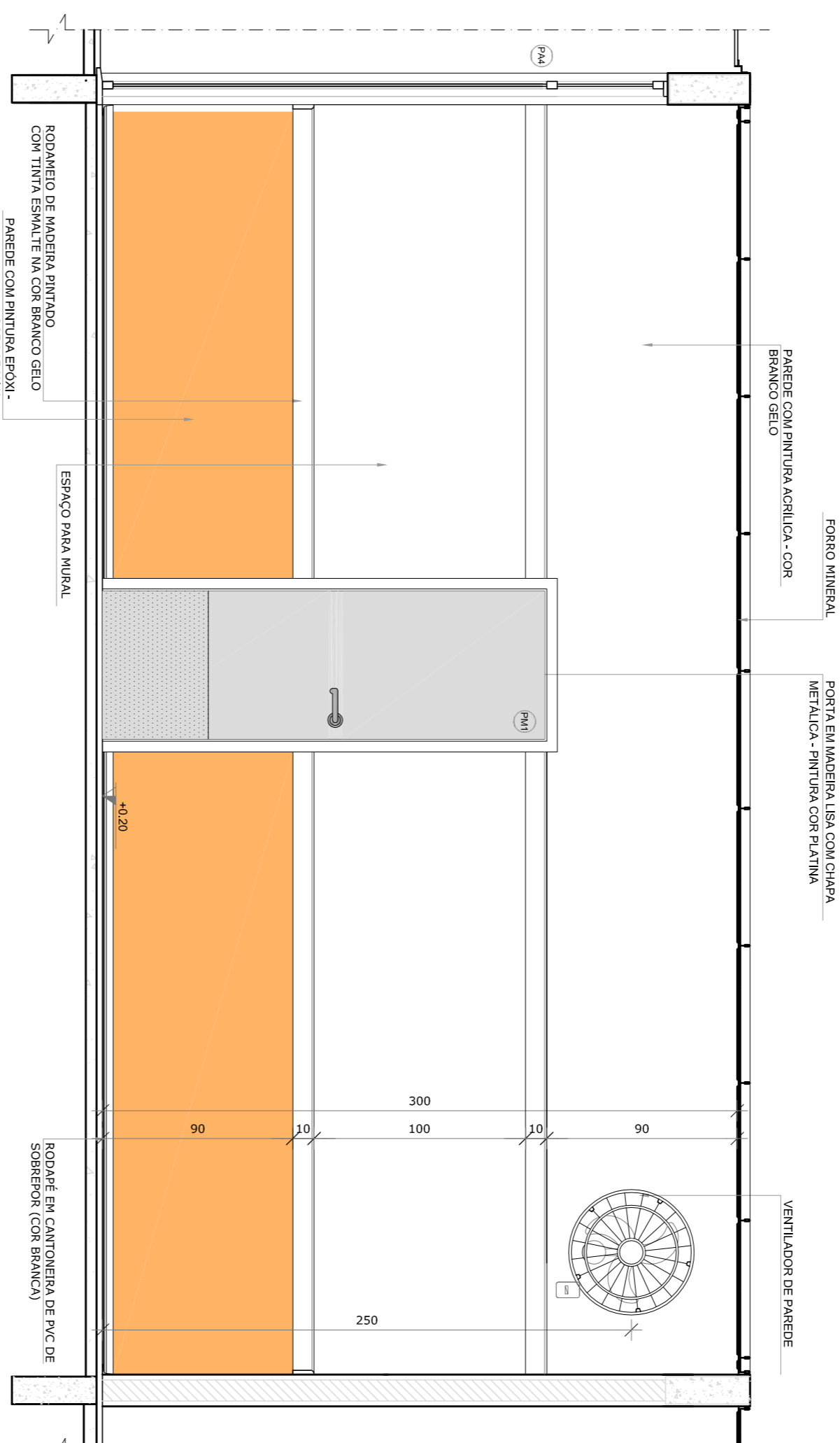




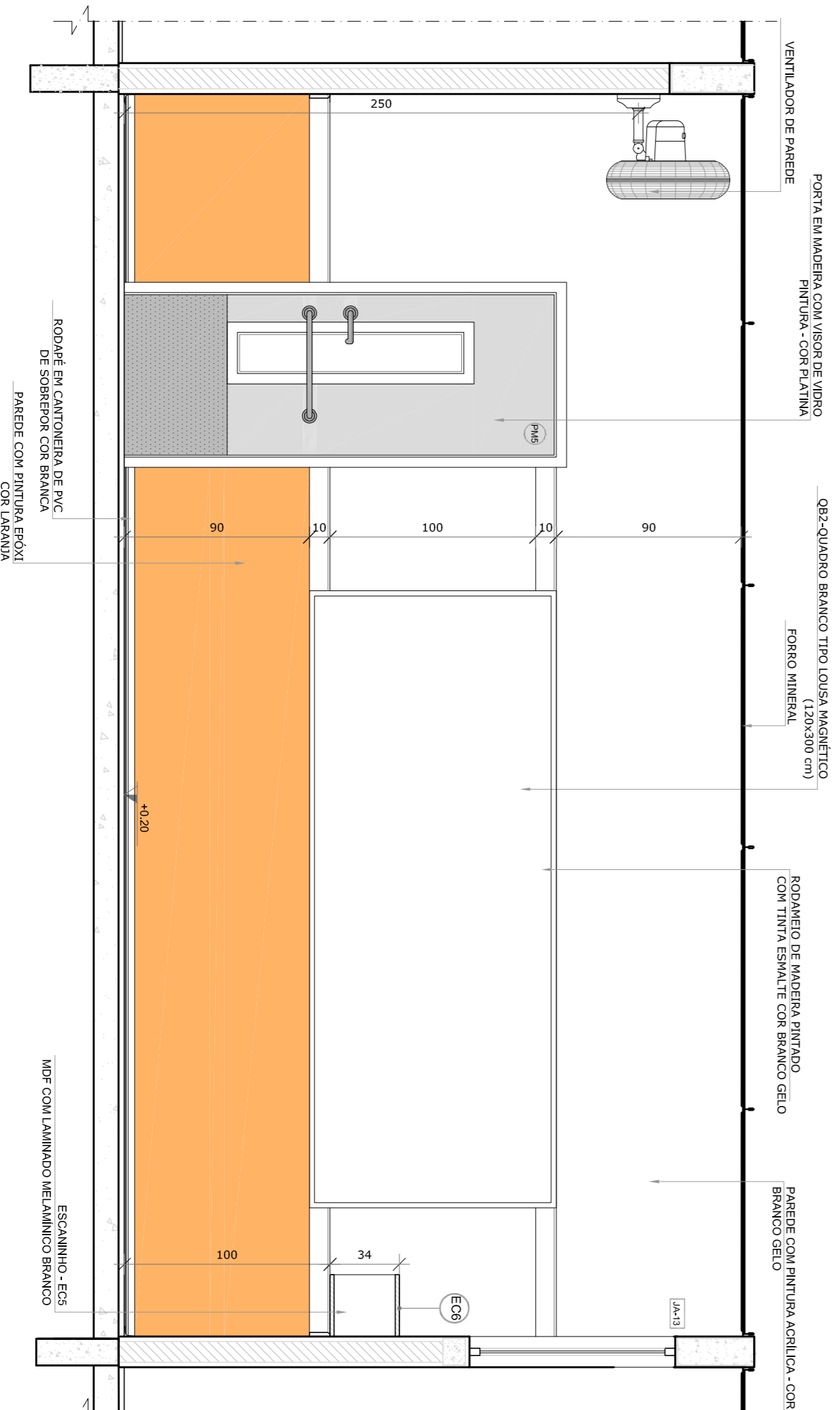
● PLANTA BAIXA



● VISTA 2



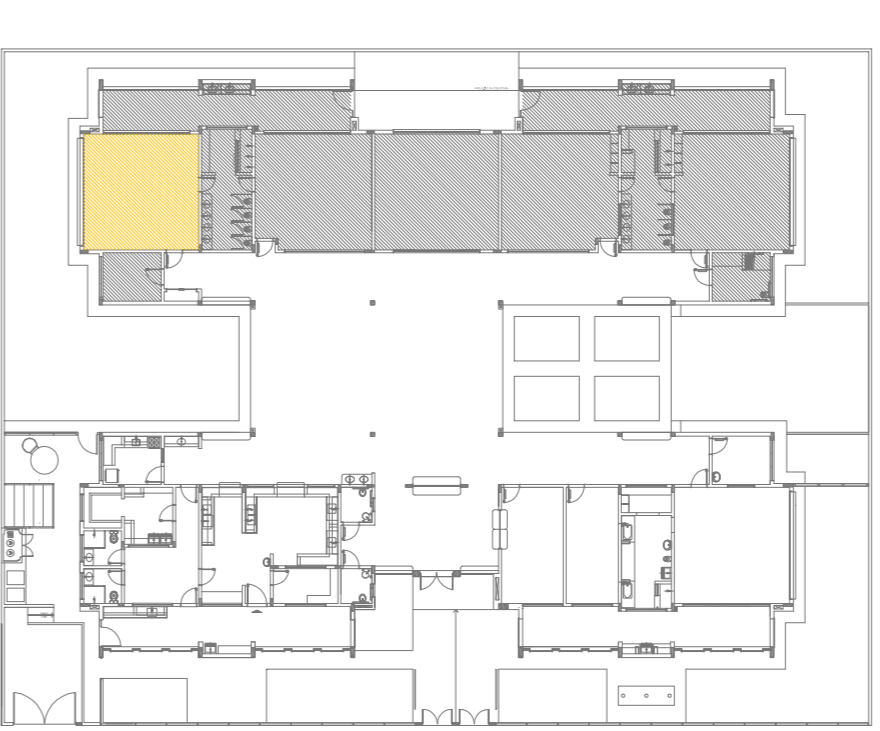
● VISTA 1



● VISTA 3

**NOTAS**  
- MEDIDAS E AVISOS EM METROS.  
- VERIFICAR POSIÇÃO EXATA DOS PILARES NO PROJETO ESTRUTURAL.  
- EM CASO DE CONFLITO DE INFORMAÇÕES ENTRE O PROJETO GRÁFICO E O MEMORIAL DESCRITIVO, PREVALECE A INFORMAÇÃO CONTIDA NOS DESENHOS.  
- ALTERAÇÕES NESTE PROJETO SOMENTE COM AUTORIZAÇÃO EXPRESSA DO FNDE.  
**REFERÊNCIAS:**  
- PLANTA DE QUANTITATIVOS  
- MEMORIAL DESCRITIVO E ESPECIFICAÇÕES TÉCNICAS

LEGENDA:	
	INDICAÇÃO DE VISTAS
	INDICAÇÃO NÍVEL PLANTA E CORTE
	INDICAÇÃO DE MATERIAS
	INDICAÇÃO DE FACHADAS
	INDICAÇÃO DE ELEMENTOS (BANCADAS, PRATELEIRAS E ETC.)



CROQUI DE REFERÊNCIA

02	JANEIRO/ 2017	Atualização à NBR 9050/2015.
01	AGOSTO/ 2016	Atendimento das duvidas tipograficas e esboço do caminho de acessibilidade, revisão da planta de aço de aço de padronização.
Nº	DATA	DESCRIÇÃO

**FNDE** *Fundo Nacional de Desenvolvimento da Educação*  
Ministério da Educação

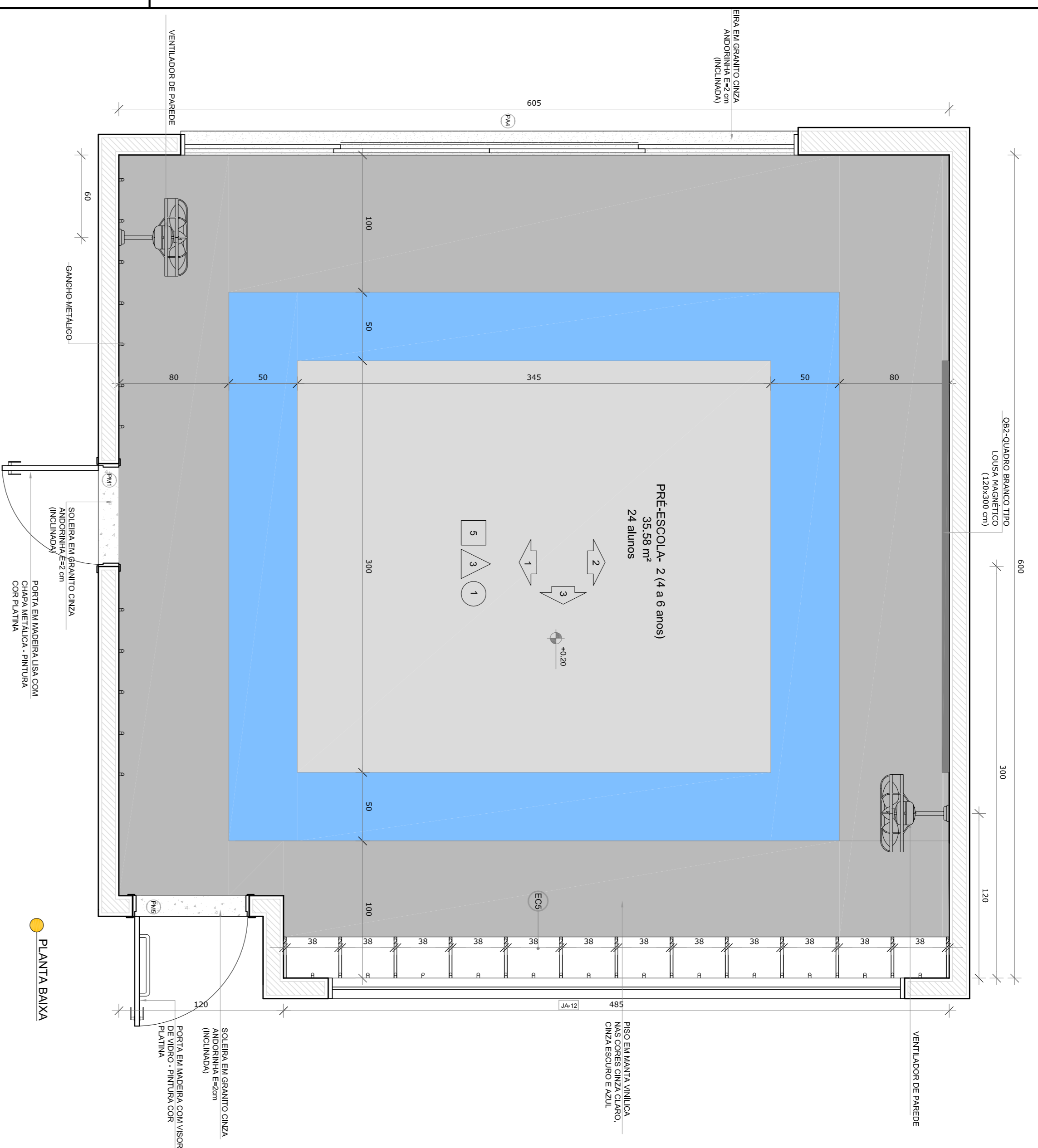
PROJETO PADRÃO - FNDE

PROPRIETÁRIO:	
ENDEREÇO:	
MUNICÍPIO – UF:	
PROPRIETÁRIO	
RESP. TÉCNICO	CREA
AUTOR DO PROJETO	CAU
DIFEO	CREA

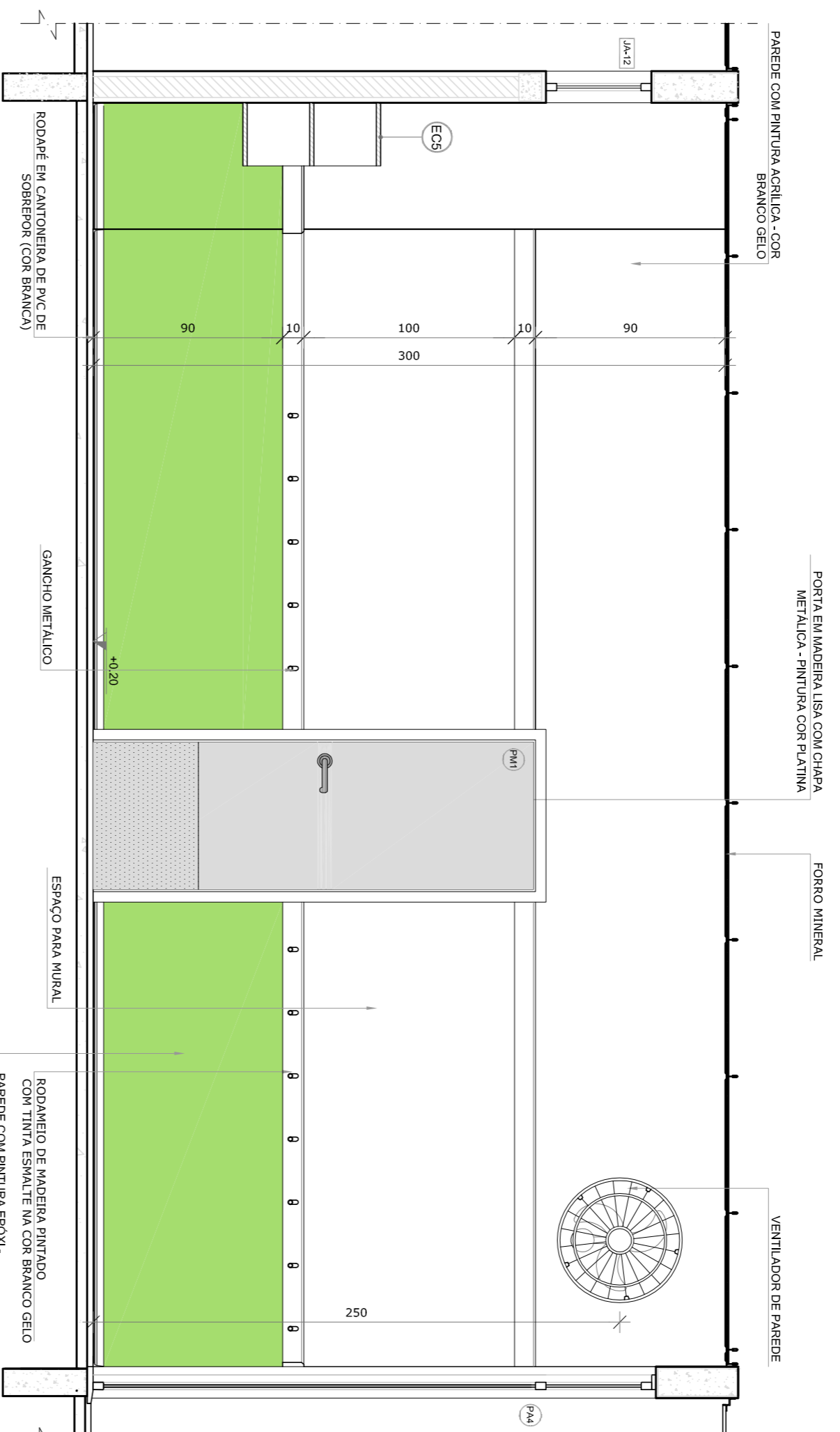
OBSERVAÇÕES:

PROGRAMA PROINFÂNCIA - PROJETO TIPO 2		
PROJETO DE ARQUITETURA		
COSEQUÊNCIA	AMPLIAÇÃO DO BLOCO B	ARQ
CGEST – Coordenadoria Geral de Infraestrutura Educacional	SALA PRÉ-ESCOLA 1	
FORMATO	ARQ1+ARQ2	PRONONIA
REVISÃO	ESCALA	
R.00	1/25	
R.01	DATA EMISSÃO	
R.02	JANEIRO/2017	
		PRONONIA
		33/35

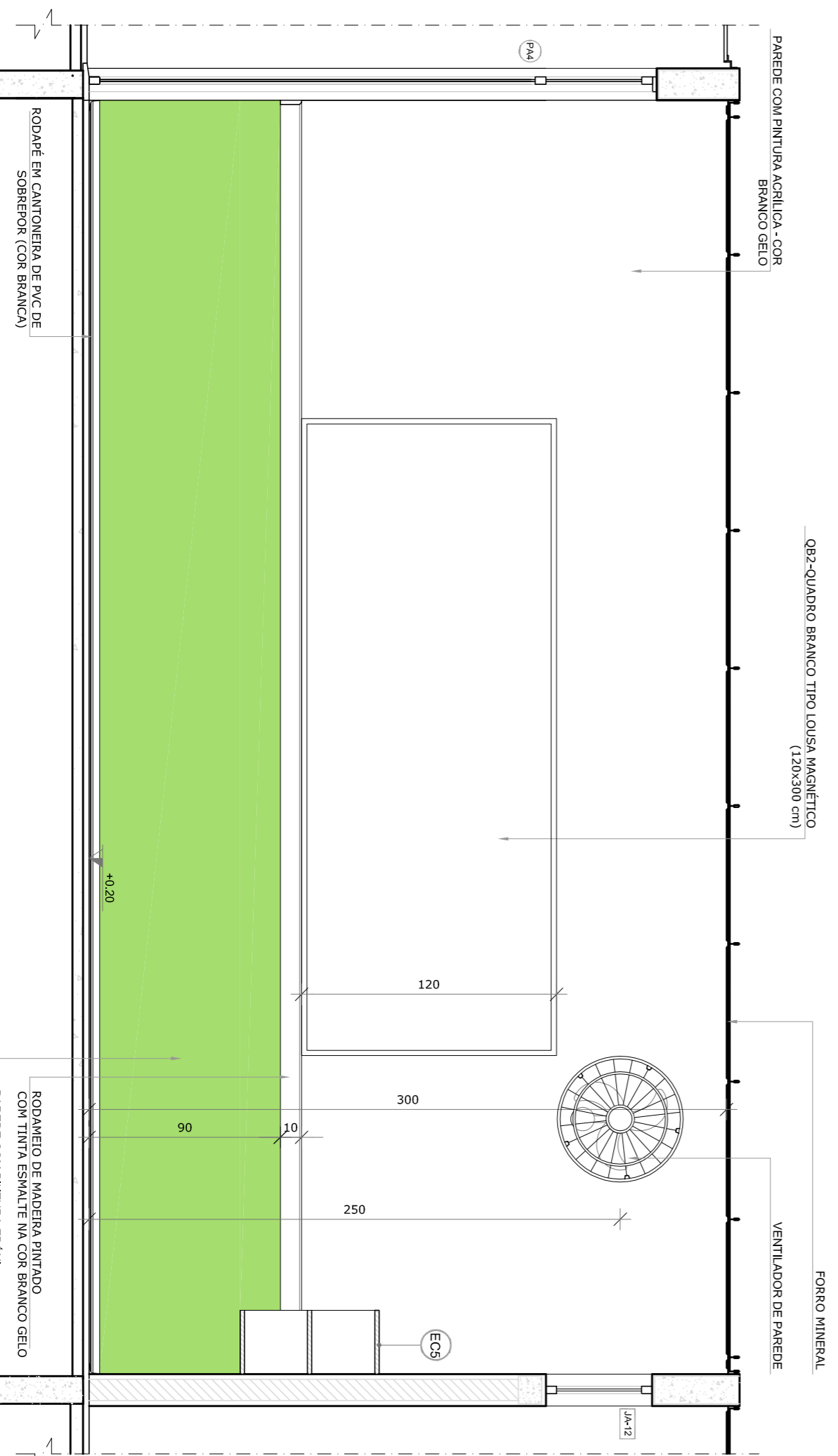
**1** PRÉ-ESCOLA 2  
ESCALA 1/25



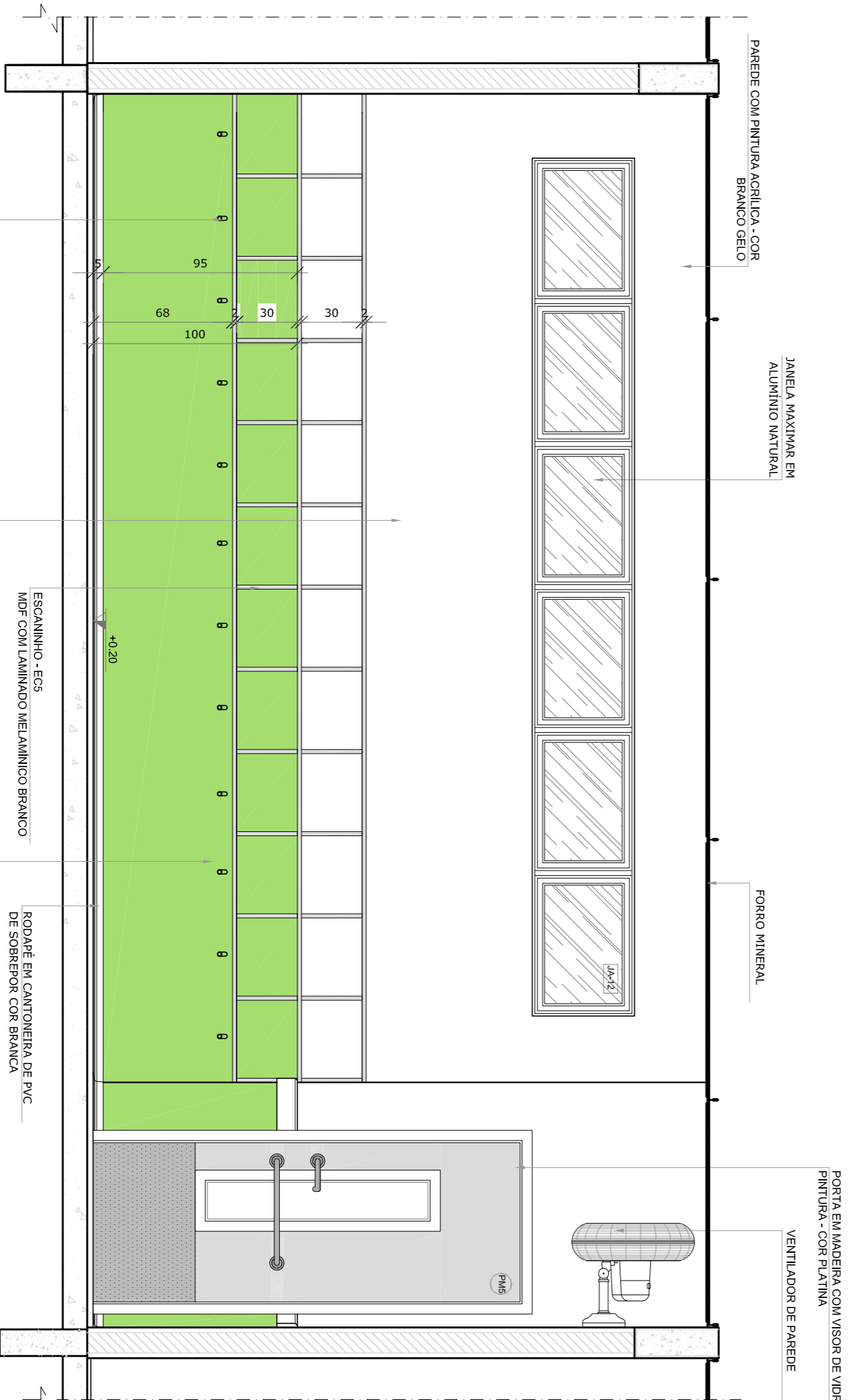
PLANTA BAIXA



VISTA 1



VISTA 2



VISTA 3

CROQUI DE REFERÊNCIA



- NOTAS**
- MEDIDAS E NÍVEIS EM METROS;
  - VERIFICAR POSIÇÃO EXATA DOS PILARES NO PROJETO ESTRUTURAL;
  - EM CASO DE CONFLITO DE INFORMAÇÕES ENTRE O PROJETO GRÁFICO E O MEMORIAL DESCRITIVO, PREVALECE A INFORMAÇÃO CONTIDA NOS DESENHOS;
  - ALTERAÇÕES NESTE PROJETO SOMENTE COM AUTORIZAÇÃO EXPRESSA DO FNDE
- REFERÊNCIAS:**
- PLANIMETRIA DE QUANTITATIVOS;
  - MEMORIAL DESCRITIVO E ESPECIFICAÇÕES TÉCNICAS

**LEGENDA:**

	INDICAÇÃO NÍVEIS PLANTA E CORTE	INDICAÇÃO DE VISTAS
	INDICAÇÃO DE CORTES	ESPECIFICAÇÕES DE MATERIAS
	INDICAÇÃO DE FACHADAS	INDICAÇÃO DE EIXOS
	INDICAÇÃO DE PORTAS E JANELAS	INDICAÇÃO DE ELEMENTOS (BANCADAS, PRATELEIRAS E ETC.)

02	JANEIRO/2017	Atualização à NBR 9050/2015
01	AGOSTO/2016	Atendimento das duvidas tipograficas e exclamativos profissionais, cor dos paineis dos sanitarios e altura da porta PAI- Atendimento das duvidas tipograficas e exclamativos profissionais, cor dos paineis dos sanitarios e altura da porta PAI- Atendimento das duvidas tipograficas e exclamativos profissionais, cor dos paineis dos sanitarios e altura da porta PAI-
Nº	DATA	DESCRIÇÃO
CONTROLE DE REVISÕES		

**FNDE** Fundação Nacional de Desenvolvimento da Educação

Ministério da Educação

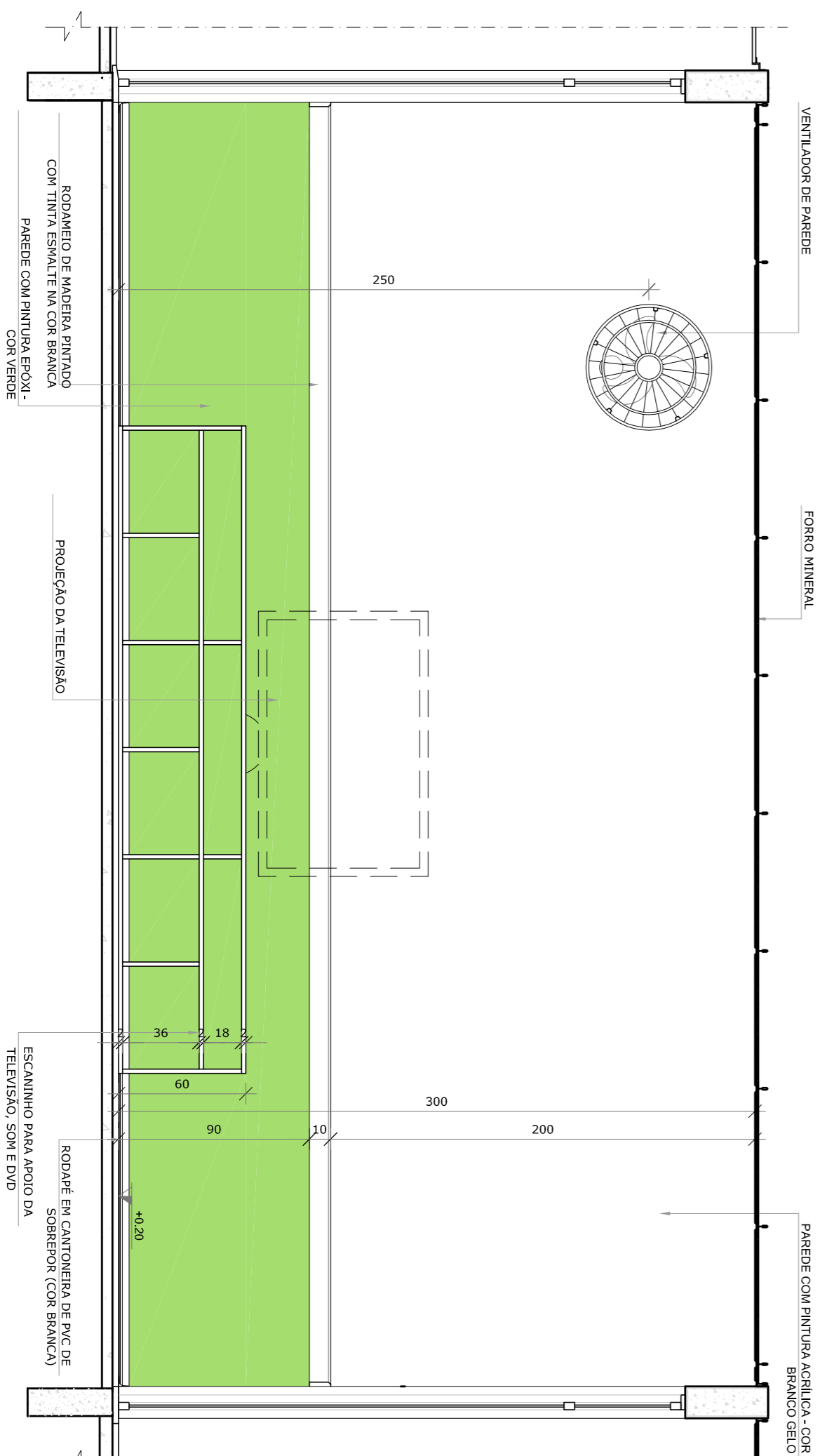
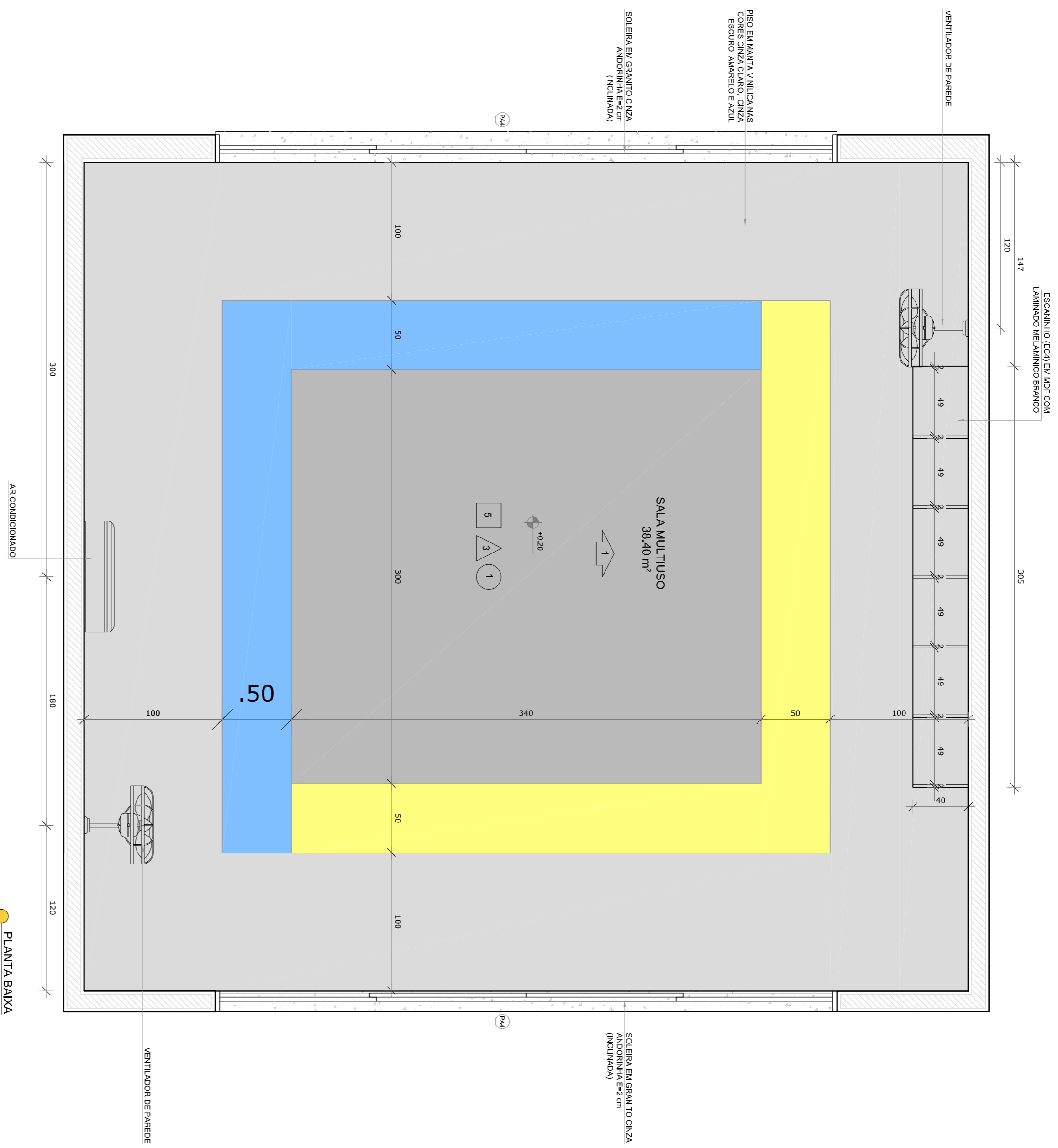
PROJETO PADRÃO - FNDE

PROPRIETÁRIO:	
ENDEREÇO:	
MUNICÍPIO - UF:	
PROPRIETÁRIO	
RESP. TÉCNICO	CREA
AUTOR DO PROJETO	CAU
DIFEO	CREA
RA	
OBSERVAÇÕES:	

<b>PROGRAMA PROINFÂNCIA - PROJETO TIPO 2</b>			
<b>PROJETO DE ARQUITETURA</b>			
CONGREGAÇÃO	AMPLIAÇÃO DO BLOCO B	ARQ	
CGEST - Coordenação Geral de Infraestrutura Educacional	SALA PRÉ-ESCOLA 2		
FORMULÁRIO A184(1/2017)	REVISÃO	ESCALA	PRONÓIA
	R.00	1/25	
	R.01	DATA EMISSÃO	
	R.02	JANEIRO/2017	
			34/35



**1 SALA MULTIFUNDO**  
ESCALA 1/25



**NOTAS**

- MEDIDAS E ANEIS EM METROS;
- VERIFICAR POSIÇÃO EXATA DOS PILARES NO PROJETO ESTRUTURAL;
- VERIFICAR DETALHES CONSTRUTIVOS ETERNITAS NAS PAREDES DE BETÃO ARMADO;
- DETALHAR E EXECUTAR OS DETALHES DE ENCAIXE DAS PORTAS E JANELAS DE ACORDO COM O MANEJO DESCRITO; PROVIDER A INFORMAÇÃO CONTIDA NOS DESENHOS;
- ALTERAÇÕES NESTE PROJETO SOMENTE COM AUTORIZAÇÃO EXPRESSA DO FNDE

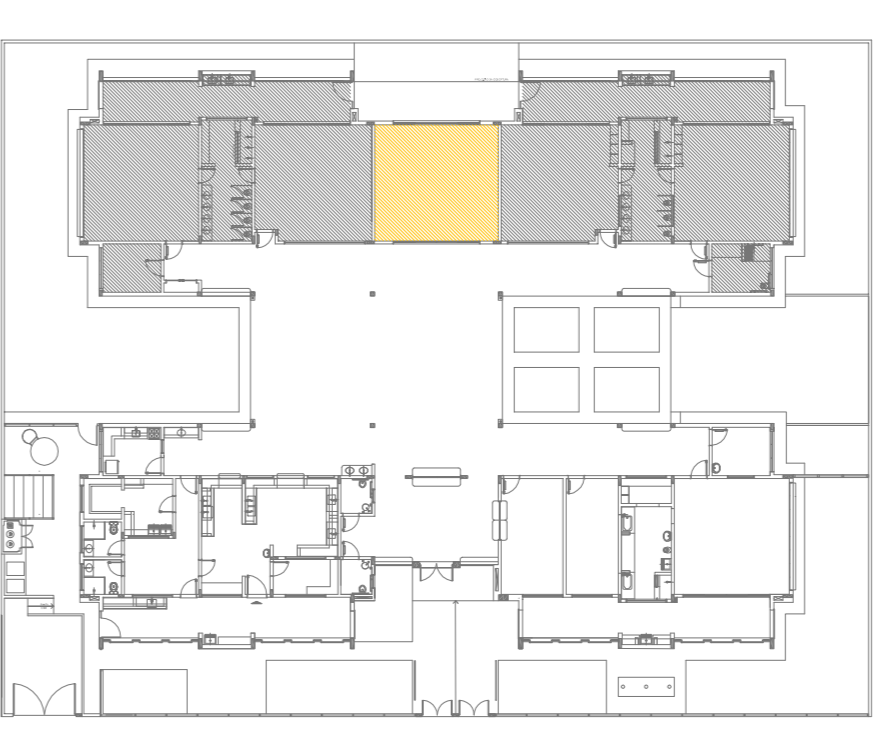
**REFERÊNCIAS:**

- PLANIMETRIA DE QUANTITATIVOS
- MEMORIAL DESCRITIVO E ESPECIFICAÇÕES TÉCNICAS

**LEGENDA:**

	INDICAÇÃO NÍVEL PLANTA E CORTE	INDICAÇÃO DE VISTAS
	INDICAÇÃO DE CORTES	ESPECIFICAÇÕES DE MATERIAS
	INDICAÇÃO DE FACHADAS	INDICAÇÃO DE EIXOS
	INDICAÇÃO DE PORTAS E JANELAS	INDICAÇÃO DE ELEMENTOS (BANCADAS, TRAVESEIRAS E ETC.)

**CROQUI DE REFERÊNCIA**



02	JANEIRO 2017	Atualização a NBR 9050/2015
01	AGOSTO/2016	Atendimento das duvidas tipograficas e escaminhos profissionais. Revisada da cota da seo de abito da paltanda.

**CONTROLE DE REVISÕES**

Nº	DATA	DESCRIÇÃO
----	------	-----------

**FNDE** *Fundo Nacional de Desenvolvimento da Educação*

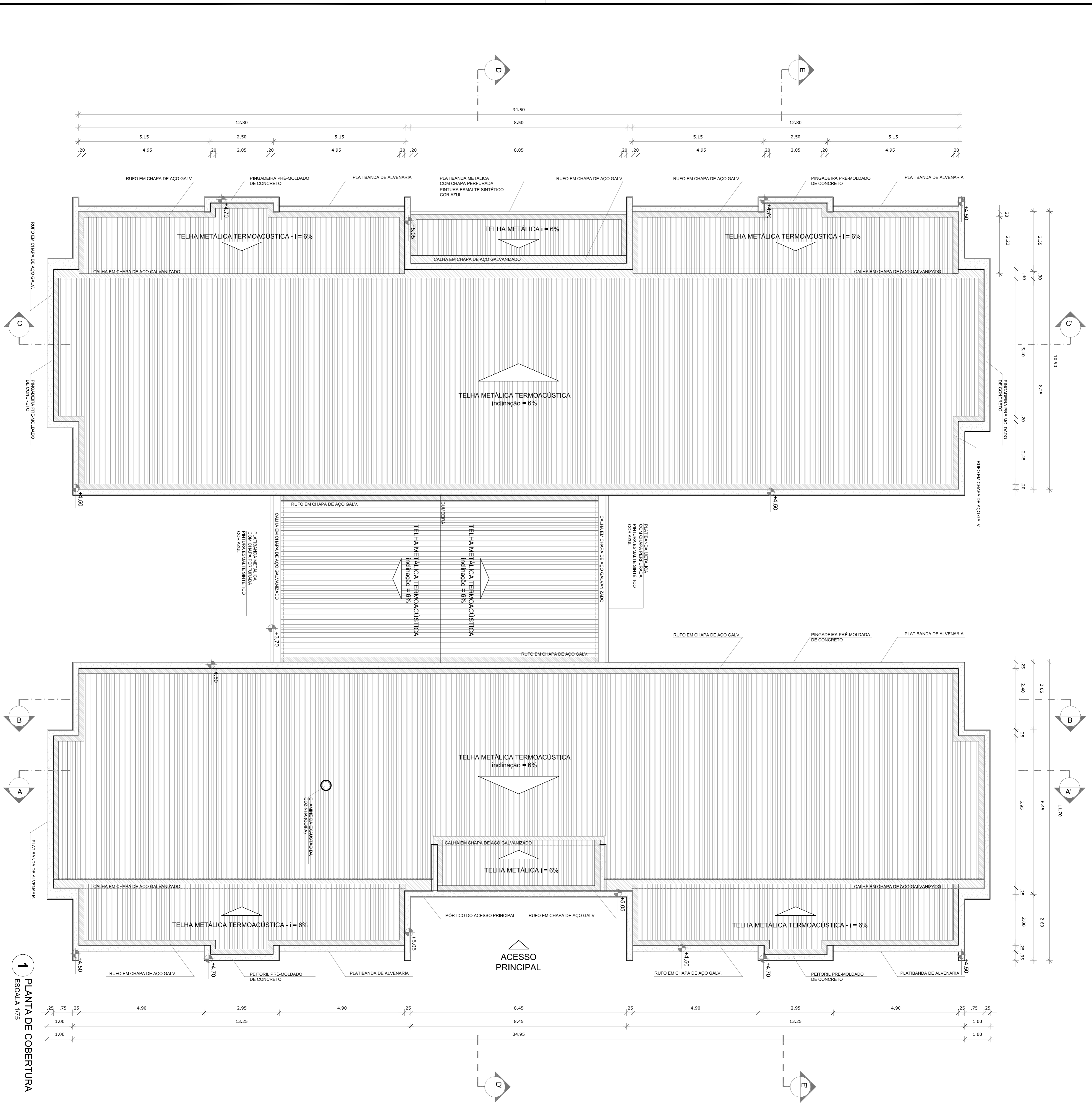
**Ministério da Educação**

**PROJETO PADRÃO - FNDE**

PROPRIETÁRIO: :	
ENDEREÇO:	
MUNICÍPIO – UF:	
PROPRIETÁRIO	
RESP. TÉCNICO	CREA
AUTOR DO PROJETO	CAU
D.LFO	CREA
	RA

**OBSERVAÇÕES:**

<b>PROGRAMA PROINFÂNCIA - PROJETO TIPO 2</b>			
<b>PROJETO DE ARQUITETURA</b>			
<b>AMPLIAÇÃO DO BLOCO B</b>		<b>ARQ</b>	
<b>SALA MULTIFUNDO</b>			
CONSEQUÊNCIA	REVISÃO	ESCALA	PRONUNÇA
CGEST – Coordenadoria Geral de Infraestrutura Educacional	R.00	1/25	
	R.01	DATA EMISSÃO	
	R.02	JANEIRO/2017	
FORMULÁRIO	AI/84-1/99/4		35/35



1 PLANTA DE COBERTURA  
ESCALA 1/75

**NOTAS**

- MEDIDAS E NÍVEIS EM METROS.
- VERIFICAR POSIÇÃO EXATA DOS PILARES NO PROJETO ESTRUTURAL.
- EM CASO DE CONFLITO DE INFORMAÇÕES ENTRE O PROJETO GRÁFICO E O MEMORIAL DESCRITIVO, PREVALECE A INFORMAÇÃO CONTIDA NOS DESENHOS.
- ALTERAÇÕES NESTE PROJETO SOMENTE COM AUTORIZAÇÃO EXPRESSA DO RNDP.

**REFERÊNCIAS:**

- PLANHA DE QUANTITATIVOS
- MEMORIAL DESCRITIVO E ESPECIFICAÇÕES TÉCNICAS

**LEGENDA:**

	INDICAÇÃO NÍVEL PLANTA E CORTE	INDICAÇÃO DE VISTAS
	INDICAÇÃO DE CORTES	ESPECIFICAÇÕES DE MATERIAS
	INDICAÇÃO DE FACHADAS	INDICAÇÃO DE EIXOS
	INDICAÇÃO DE PORTAS E JANELAS	INDICAÇÃO DE ELEMENTOS (BANDEIAS, PRATELEIRAS E ETC.)

**NOTAS**

- O VALOR DE COTA MÍNIMO ENTRE A CIMEIRA MAIS ALTA E A PLATIBANDA É 100mm. PORTANTO A COTA SUPERIOR DA PLATIBANDA DEVE ESTAR A 100mm DO BRANCO INTERIOR DAS TERÇEIRAS.
- SERÃO APLICADAS TELHAS TERMOACÚSTICAS, TIPO SANDUÍCHE, TRAPEZOIDAL COM AS SEGUINTE CAMADAS:
  - A) REVESTIMENTO SUPERIOR EM AÇO PRÉ-PINTADO, NA COR BRANCA, DE ESPESURA 0,43mm OU 0,50mm;
  - B) NÚCLEO EM ESPUMA RÍGIDA DE POLIISOCIANURATO (PIR), COM DENSIDADE MÉDIA ENTRE 38 A 42 KG/M<sup>3</sup>;
  - C) REVESTIMENTO INFERIOR EM AÇO GALVANIZADO (PARA OS BLOCOS A E B) E EM AÇO PRÉ-PINTADO NA COR BRANCA (PARA O PATO COBERTO DE ESPESURA 0,43mm).

**LEGENDA SISTEMA DE COBERTURA**

ITEM	QUANTIDADE
	TELHA METÁLICA TERMOACÚSTICA TRAPEZOIDAL 890,06 m <sup>2</sup>
	PINGADEIRA EM PRE-MOLDADO DE CONCRETO 233,60 ml
	RUFO EM CHAPA DE AÇO GALVANIZADO 2065,90 ml
	CALHA EM CHAPA DE AÇO GALVANIZADO 69,16 ml

02  
JANEIRO 2017  
Atendimento à NBR 9069/2015

01  
AGOSTO 2016  
Atualização dos dados tipográficos e assinaturas profissionais. Retirada da chapa de aço galvanizado da platibanda.

**CONTROLE DE REVISÕES**

Nº	DATA	DESCRIÇÃO
02	JANEIRO 2017	Atendimento à NBR 9069/2015
01	AGOSTO 2016	Atualização dos dados tipográficos e assinaturas profissionais. Retirada da chapa de aço galvanizado da platibanda.

**FUNDE** *Fundo Nacional de Desenvolvimento da Educação*

**Ministério da Educação**

**PROJETO PADRÃO - FUNDE**

**PROPRIETÁRIO:**

**ENDEREÇO:**

**MUNICÍPIO - UF:**

**PROPRIETÁRIO**

**RESP. TÉCNICO**

**AUTOR DO PROJETO**

**DIFEO**

**OSSEVAÇÕES:**

**PROGRAMA PROINFÂNCIA - PROJETO TIPO 2**

**PROJETO DE ARQUITETURA**

**PLANTA DE COBERTURA**

**ARQ**

**11/35**

**CONVERSÃO**

**COEST - Coordenação Geral de Infraestrutura Educacional**

**PROJETO**

**REVISÃO**

**ESCALA**

**DATA DE EMISSÃO**

**PROJETA**

**1/75**

**JANEIRO/2017**

**11/35**

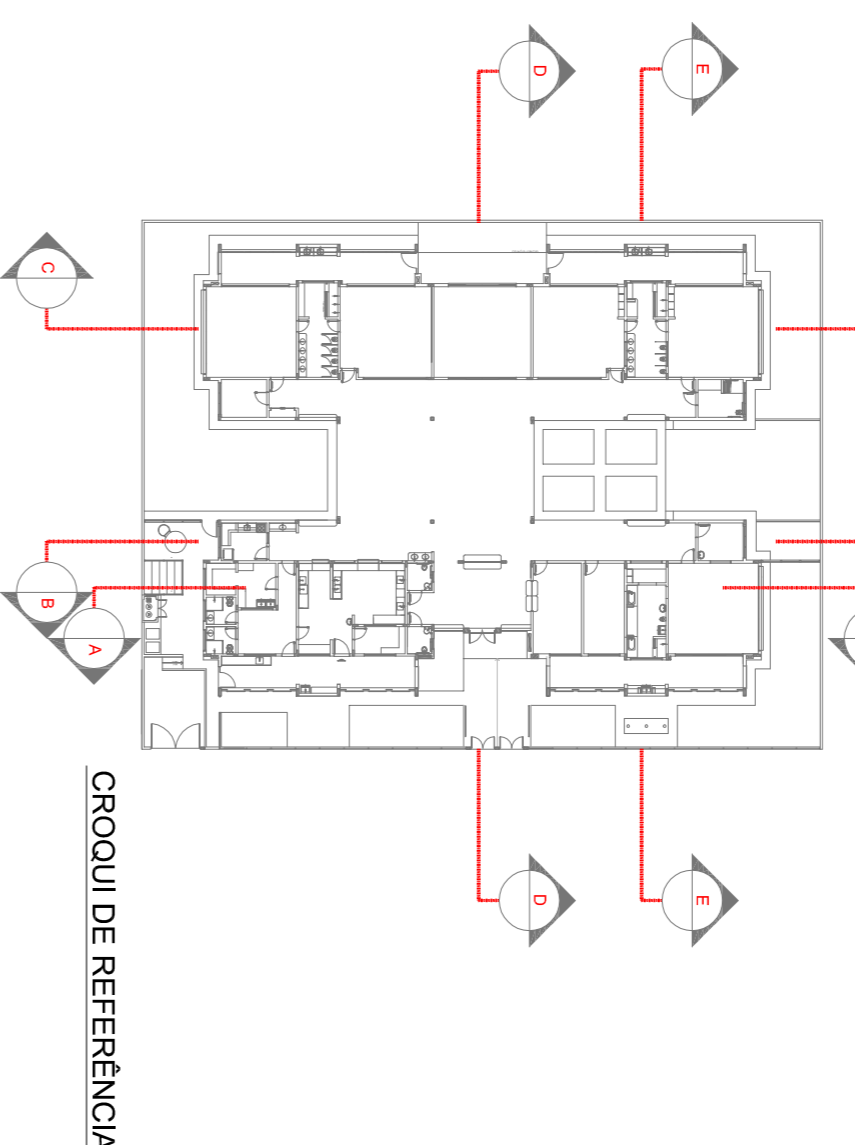


**NOTAS**

- MEDIDAS E NÍVEIS EM METROS;
  - VERIFICAR POSIÇÃO EXATA DOS PILARES NO PROJETO ESTRUTURAL;
  - EM CASO DE CONFLITO DE INFORMAÇÕES ENTRE O PROJETO GRÁFICO E O MEMORIAL DESCRITIVO, PREVALECE A INFORMAÇÃO CONTIDA NOS DESENHOS;
  - ALTERAÇÕES NESTE PROJETO SOMENTE COM AUTORIZAÇÃO EXPRESSA DO FINEE
- REFERÊNCIAS:
- PLANILHA DE QUANTITATIVOS;
  - MEMORIAL DESCRITIVO E ESPECIFICAÇÕES TÉCNICAS

**LEGENDA:**

	INDICAÇÃO NÍVEIS PLANTA E CORTE		INDICAÇÃO DE VISTAS
	INDICAÇÃO DE CORTEIS		ESPECIFICAÇÕES DE MATERIAS
	INDICAÇÃO DE FACHONS		INDICAÇÃO DE EIXOS
	INDICAÇÃO DE PORTAS E JANELAS		INDICAÇÃO DE ELEMENTOS (BANCOS, BANHEIROS, ETC)



**PROJETO PADRÃO - FINEE**

PROPRIETÁRIO: \_\_\_\_\_

ENDEREÇO: \_\_\_\_\_

MUNICÍPIO - UF: \_\_\_\_\_

PROPRIETÁRIO: \_\_\_\_\_

RESP. TÉCNICO: \_\_\_\_\_

AUTOR DO PROJETO: \_\_\_\_\_

DIFEO: \_\_\_\_\_

CONSERVAÇÃO: \_\_\_\_\_

COGEST - Coordenação Geral de Infraestrutura Educacional

PROGRAMA PROINFÂNCIA - PROJETO TIPO 2

PROJETO DE ARQUITETURA

CORTES DD, EE e Ampliações

ARQ

FORMATO: A1 (90x120)

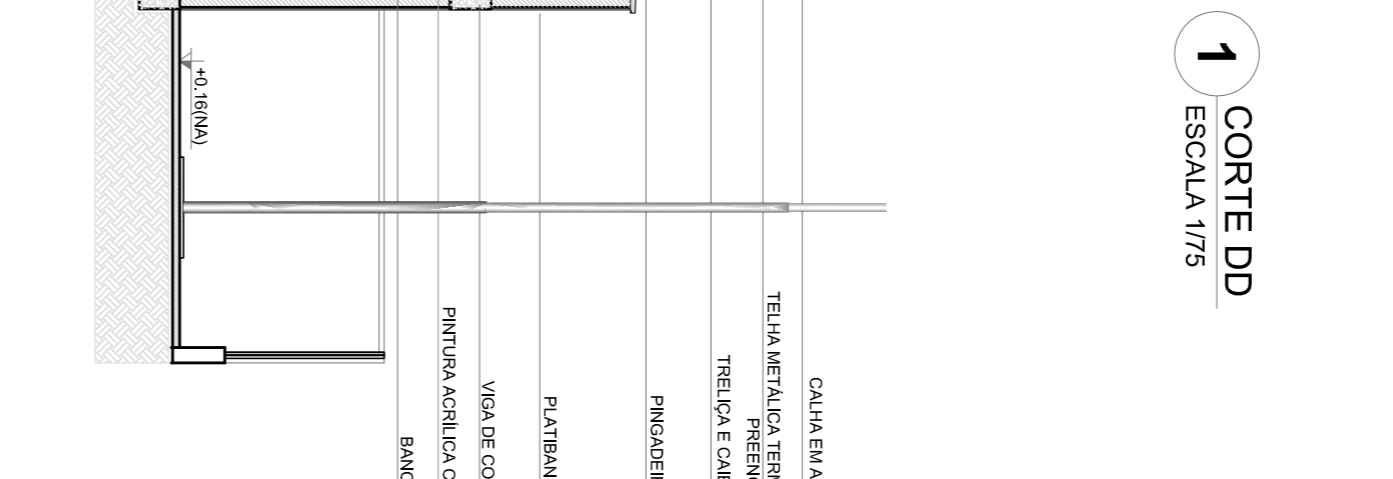
REVISÃO: R.00, R.01, R.02

ESCALA: INDICAÇÃO

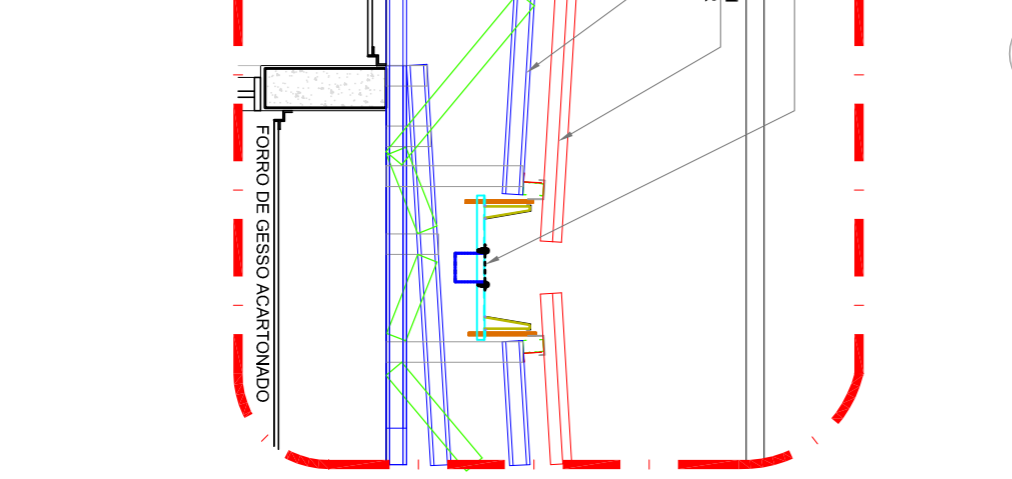
DATA EMISSÃO: JANEIRO/2017

PRONÓIA: 06/35

**1** CORTE DD  
ESCALA 1/75



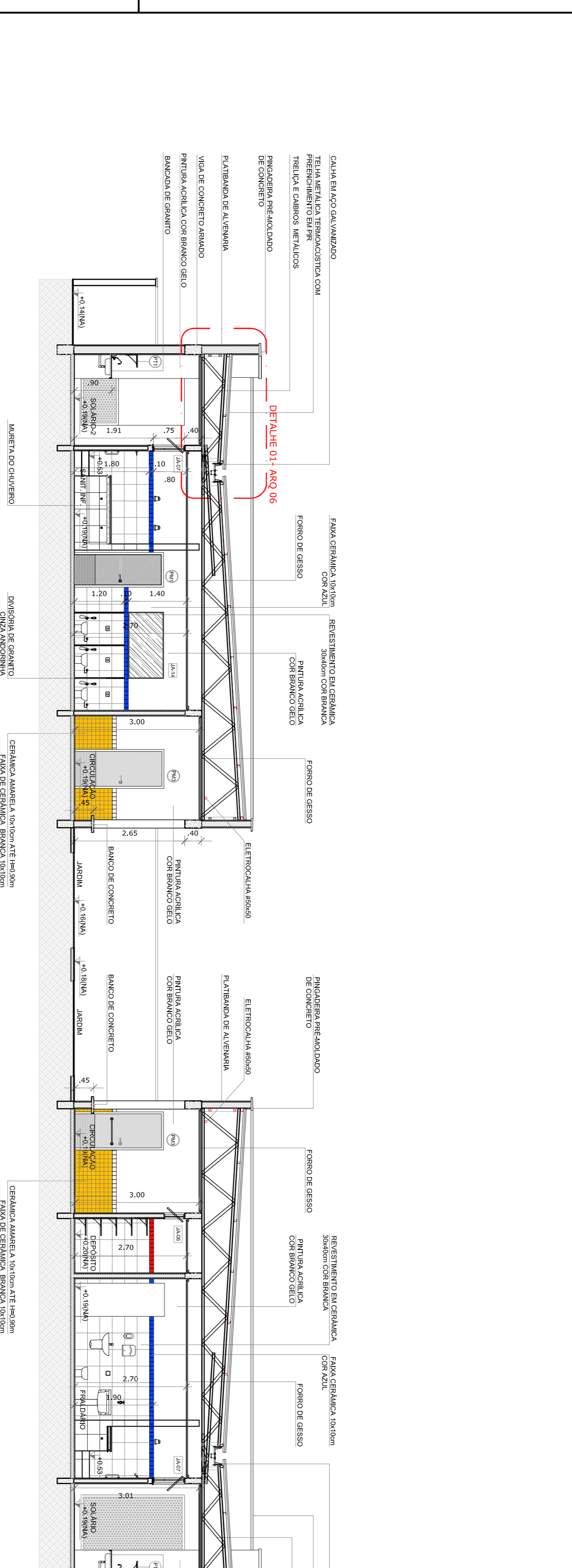
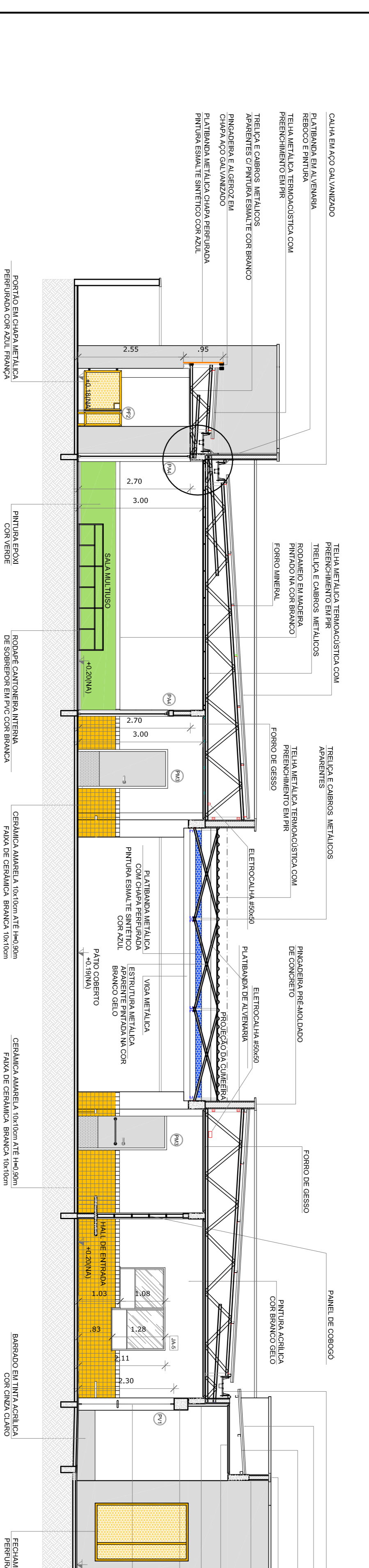
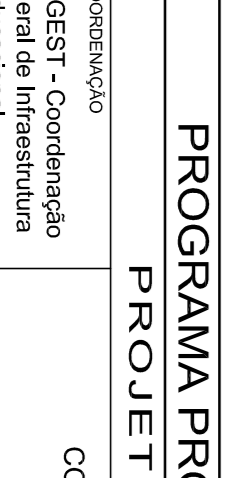
**2** CORTE EE  
ESCALA 1/75



**3** AMPLIAÇÃO PAINEL DO COBOGÓ  
ESCALA 1/25



**4** AMPLIAÇÃO DAS PLATIBANDAS, RUFOS E CALHA  
ESCALA 1/25



**4** AMPLIAÇÃO DAS PLATIBANDAS, RUFOS E CALHA  
ESCALA 1/25