




COMPOSIÇÃO ANALÍTICA DE PREÇO UNITÁRIO						
OBJETO	PAVIMENTAÇÃO EM BLOQUETES COM MEIO FIO E SARJETA					
PROPRIETÁRIO	PREFEITURA MUNICIPAL DE BURITI DO TOCANTINS - TO					
LOCAL	RUAS JOSÉ BORGES, OLIVEIRA COSTA, SÃO FRANCISCO, ANTÔNIO DE MELO, JOSÉ NEOCIDES, TOCANTINS, ST BURITI NOVO, BURITI					
COMPOSIÇÃO 01		ADMINISTRAÇÃO LOCAL DE OBRA				
					UNID	MÊS
FONTE	CÓDIGO	DESCRIÇÃO	UNIDADE	COEFICIENTE	PREÇO	TOTAL
SINAPI	93568	ENGENHEIRO CIVIL DE OBRA SENIOR COM ENCARGOS COMPLEMENTARES	MÊS	0,120000	R\$ 27.911,22	R\$ 3.349,34
SINAPI	93572	ENCARREGADO GERAL DE OBRAS COM ENCARGOS COMPLEMENTARES	MÊS	0,300000	R\$ 5.505,27	R\$ 1.651,58
TOTAL GERAL (MÃO DE OBRA)						R\$ 5.000,92
COMPOSIÇÃO 02		MOBILIZAÇÃO E DESMOBILIZAÇÃO				
					UNID	UN
FONTE	CÓDIGO	DESCRIÇÃO	UNIDADE	COEFICIENTE	PREÇO	TOTAL
COTAÇÃO	01	MOBILIZAÇÃO E DESMOBILIZAÇÃO DE MÁQUINAS E EQUIPAMENTOS	UN	1,000000	R\$ 6.911,78	R\$ 6.911,78
TOTAL GERAL (MÃO DE OBRA)						R\$ 6.911,78
COMPOSIÇÃO 03		SERVICOS TOPOGRAFICOS PARA PAVIMENTACAO, INCLUSIVE NOTA DE SERVICOS, ACOMPANHAMENTO E GREIDE				
					UNID	M2
FONTE	CÓDIGO	DESCRIÇÃO	UNIDADE	COEFICIENTE	PREÇO	TOTAL
SINAPI	88284	MOTORISTA DE VEÍCULO LEVE COM ENCARGOS COMPLEMENTARES	H	0,001000	R\$ 22,47	R\$ 0,020
SINAPI-I	92140	CAMINHONETE CABINE SIMPLES COM MOTOR 1.6 FLEX, CÂMBIO MANUAL, POTÊNCIA 101/104 CV, 2 PORTAS - DEPRECIAÇÃO. AF_11/2015	H	0,001000	R\$ 5,00	R\$ 0,005
SINAPI-I	92141	CAMINHONETE CABINE SIMPLES COM MOTOR 1.6 FLEX, CÂMBIO MANUAL, POTÊNCIA 101/104 CV, 2 PORTAS - JUROS. AF_11/2015	H	0,001000	R\$ 1,54	R\$ 0,002
SINAPI-I	92142	CAMINHONETE CABINE SIMPLES COM MOTOR 1.6 FLEX, CÂMBIO MANUAL, POTÊNCIA 101/104 CV, 2 PORTAS - IMPOSTOS E SEGUROS. AF_11/2015	H	0,001000	R\$ 0,62	R\$ 0,001
SINAPI-I	92143	CAMINHONETE CABINE SIMPLES COM MOTOR 1.6 FLEX, CÂMBIO MANUAL, POTÊNCIA 101/104 CV, 2 PORTAS - MANUTENÇÃO. AF_11/2015	H	0,001000	R\$ 6,25	R\$ 0,006
SINAPI-I	92144	CAMINHONETE CABINE SIMPLES COM MOTOR 1.6 FLEX, CÂMBIO MANUAL, POTÊNCIA 101/104 CV, 2 PORTAS - MATERIAIS NA OPERAÇÃO. AF_11/2015	H	0,001000	R\$ 43,68	R\$ 0,040
SINAPI	88253	AUXILIAR DE TOPÓGRAFO COM ENCARGOS COMPLEMENTARES	H	0,003000	R\$ 10,59	R\$ 0,030
SINAPI	88288	NIVELADOR COM ENCARGOS COMPLEMENTARES	H	0,003000	R\$ 20,41	R\$ 0,060
SINAPI	88316	SERVENTE COM ENCARGOS COMPLEMENTARES	H	0,008000	R\$ 21,62	R\$ 0,170
SINAPI	90775	DESENHISTA PROJETISTA COM ENCARGOS COMPLEMENTARES	H	0,002000	R\$ 14,89	R\$ 0,020
SINAPI-I	4460	SARRAFO NAO APARELHADO *2,5 X 10* CM, EM MACARANDUBA/MASSARANDUBA, ANGELIM OU EQUIVALENTE DA REGIAO - BRUTA	M	0,003000	R\$ 8,82	R\$ 0,020
TOTAL GERAL (MÃO DE OBRA)						R\$ 0,30
TOTAL GERAL (INSUMO)						R\$ 0,07
103689		FORNECIMENTO E INSTALAÇÃO DE PLACA DE OBRA COM CHAPA GALVANIZADA E ESTRUTURA DE MADEIRA. AF_03/2022_P				
					UNID	M²
FONTE	CÓDIGO	DESCRIÇÃO	UNIDADE	COEFICIENTE	PREÇO	TOTAL
SINAPI-I	4509	4509 SARRAFO *2,5 X 10* CM EM PINUS, MISTA OU EQUIVALENTE DA REGIAO - BRUTA	M	3,208300	R\$ 5,20	R\$ 16,68
SINAPI-I	4813	4813 PLACA DE OBRA (PARA CONSTRUCAO CIVIL) EM CHAPA GALVANIZADA *N. 22*, ADESIVADA, DE *2,4 X 1,2* M (SEM POSTES PARA FIXACAO)	M2	1,000000	R\$ 400,00	R\$ 400,00
SINAPI-I	5065	PREGO DE ACO POLIDO COM CABECA 10 X 10 (7/8 X 17)	KG	0,011300	R\$ 33,86	R\$ 0,38
SINAPI-I	5069	PREGO DE ACO POLIDO COM CABECA 17 X 27 (2 1/2 X 11)	KG	0,013200	R\$ 18,14	R\$ 0,23
SINAPI	88262	CARPINTEIRO DE FORMAS COM ENCARGOS COMPLEMENTARES	H	0,372900	R\$ 27,75	R\$ 10,34
SINAPI	88316	SERVENTE COM ENCARGOS COMPLEMENTARES	H	1,118600	R\$ 21,62	R\$ 24,18
SINAPI-I	7340	IMUNIZANTE PARA MADEIRA, INCOLOR	L	0,162850	R\$ 28,06	R\$ 4,56
SINAPI	88310	PINTOR COM ENCARGOS COMPLEMENTARES	H	0,226450	R\$ 32,66	R\$ 7,39
TOTAL GERAL (MÃO DE OBRA)						R\$ 41,91
TOTAL GERAL (INSUMO)						R\$ 421,85
101128		ESCAVAÇÃO HORIZONTAL, INCLUINDO CARGA E DESCARGA EM SOLO DE 1A CATEGORIA COM TRATOR DE ESTEIRAS (125HP/LÂMINA: 2,70M3). AF_07/2020				
					UNID	M³
FONTE	CÓDIGO	DESCRIÇÃO	UNIDADE	COEFICIENTE	PREÇO	TOTAL
SINAPI	88316	SERVENTE COM ENCARGOS COMPLEMENTARES	H	0,035100	R\$ 21,62	R\$ 0,76
SINAPI	88324	TRATORISTA COM ENCARGOS COMPLEMENTARES	H	0,035100	R\$ 27,20	R\$ 0,95
SINAPI-I	88839	TRATOR DE ESTEIRAS, POTÊNCIA 125 HP, PESO OPERACIONAL 12,9 T, COM LÂMINA 2,7 M3 - DEPRECIAÇÃO. AF_10/2014	H	0,025100	R\$ 35,15	R\$ 0,88
SINAPI-I	88840	TRATOR DE ESTEIRAS, POTÊNCIA 125 HP, PESO OPERACIONAL 12,9 T, COM LÂMINA 2,7 M3 - JUROS. AF_10/2014	H	0,025100	R\$ 15,48	R\$ 0,39
SINAPI-I	88841	TRATOR DE ESTEIRAS, POTÊNCIA 125 HP, PESO OPERACIONAL 12,9 T, COM LÂMINA 2,7 M3 - MANUTENÇÃO. AF_10/2014	H	0,009300	R\$ 62,84	R\$ 0,58
SINAPI-I	88842	TRATOR DE ESTEIRAS, POTÊNCIA 125 HP, PESO OPERACIONAL 12,9 T, COM LÂMINA 2,7 M3 - MATERIAIS NA OPERAÇÃO. AF_10/2014	H	0,009300	R\$ 77,83	R\$ 0,72
SINAPI-I	53857	PÁ CARREGADEIRA SOBRE RODAS, POTÊNCIA LÍQUIDA 128 HP, CAPACIDADE DA CAÇAMBA 1,7 A 2,8 M3, PESO OPERACIONAL 11632 KG - MANUTENÇÃO. AF_06/2014	H	0,008300	R\$ 46,55	R\$ 0,39
SINAPI-I	53858	PÁ CARREGADEIRA SOBRE RODAS, POTÊNCIA LÍQUIDA 128 HP, CAPACIDADE DA CAÇAMBA 1,7 A 2,8 M3, PESO OPERACIONAL 11632 KG - MATERIAIS NA OPERAÇÃO. AF_06/2014	H	0,008300	R\$ 45,53	R\$ 0,38
SINAPI	88301	OPERADOR DE PÁ CARREGADEIRA COM ENCARGOS COMPLEMENTARES	H	0,018800	R\$ 28,90	R\$ 0,54

COMPOSIÇÃO ANALÍTICA DE PREÇO UNITÁRIO							
OBJETO	PAVIMENTAÇÃO EM BLOQUETES COM MEIO FIO E SARJETA						
PROPRIETÁRIO	PREFEITURA MUNICIPAL DE BURITI DO TOCANTINS - TO						
LOCAL	RUAS JOSÉ BORGES, OLIVEIRA COSTA, SÃO FRANCISCO, ANTÔNIO DE MELO, JOSÉ NEOCIDES, TOCANTINS, ST BURITI NOVO, BURITI						
SINAPI-I	89128	PÁ CARREGADEIRA SOBRE RODAS, POTÊNCIA LÍQUIDA 128 HP, CAPACIDADE DA CAÇAMBA 1,7 A 2,8 M3, PESO OPERACIONAL 11632 KG - DEPRECIAÇÃO. AF_06/2014	H	0,018800	R\$ 37,24	R\$ 0,70	
SINAPI-I	89129	PÁ CARREGADEIRA SOBRE RODAS, POTÊNCIA LÍQUIDA 128 HP, CAPACIDADE DA CAÇAMBA 1,7 A 2,8 M3, PESO OPERACIONAL 11632 KG - JUROS. AF_06/2014	H	0,018800	R\$ 9,84	R\$ 0,18	
SINAPI	88281	MOTORISTA DE BASCULANTE COM ENCARGOS COMPLEMENTARES	H	0,033600	R\$ 27,45	R\$ 0,92	
SINAPI-I	91380	CAMINHÃO BASCULANTE 10 M3, TRUCADO CABINE SIMPLES, PESO BRUTO TOTAL 23.000 KG, CARGA ÚTIL MÁXIMA 15.935 KG, DISTÂNCIA ENTRE EIXOS 4,80 M, POTÊNCIA 230 CV INCLUSIVE CAÇAMBA METÁLICA - DEPRECIAÇÃO. AF_06/2014	H	0,033600	R\$ 37,18	R\$ 1,25	
SINAPI-I	91381	CAMINHÃO BASCULANTE 10 M3, TRUCADO CABINE SIMPLES, PESO BRUTO TOTAL 23.000 KG, CARGA ÚTIL MÁXIMA 15.935 KG, DISTÂNCIA ENTRE EIXOS 4,80 M, POTÊNCIA 230 CV INCLUSIVE CAÇAMBA METÁLICA - JUROS. AF_06/2014	H	0,033600	R\$ 14,53	R\$ 0,49	
SINAPI-I	91382	CAMINHÃO BASCULANTE 10 M3, TRUCADO CABINE SIMPLES, PESO BRUTO TOTAL 23.000 KG, CARGA ÚTIL MÁXIMA 15.935 KG, DISTÂNCIA ENTRE EIXOS 4,80 M, POTÊNCIA 230 CV INCLUSIVE CAÇAMBA METÁLICA - IMPOSTOS E SEGUROS. AF_06/2014	H	0,033600	R\$ 5,87	R\$ 0,20	
SINAPI-I	91383	CAMINHÃO BASCULANTE 10 M3, TRUCADO CABINE SIMPLES, PESO BRUTO TOTAL 23.000 KG, CARGA ÚTIL MÁXIMA 15.935 KG, DISTÂNCIA ENTRE EIXOS 4,80 M, POTÊNCIA 230 CV INCLUSIVE CAÇAMBA METÁLICA - MANUTENÇÃO. AF_06/2014	H	0,028220	R\$ 67,62	R\$ 1,91	
SINAPI-I	91384	CAMINHÃO BASCULANTE 10 M3, TRUCADO CABINE SIMPLES, PESO BRUTO TOTAL 23.000 KG, CARGA ÚTIL MÁXIMA 15.935 KG, DISTÂNCIA ENTRE EIXOS 4,80 M, POTÊNCIA 230 CV INCLUSIVE CAÇAMBA METÁLICA - MATERIAIS NA OPERAÇÃO. AF_06/2014	H	0,028220	R\$ 141,25	R\$ 3,99	
TOTAL GERAL (MÃO DE OBRA)						R\$ 3,18	
TOTAL GERAL (INSUMO)						R\$ 12,06	
95875		TRANSPORTE COM CAMINHÃO BASCULANTE DE 10 M³, EM VIA URBANA PAVIMENTADA, DMT ATÉ 30 KM (UNIDADE: M3XKM). AF_07/2020					
					UNID	M³xKM	
FONTE	CÓDIGO	DESCRIÇÃO	UNIDADE	COEFICIENTE	PREÇO	TOTAL	
SINAPI	88281	MOTORISTA DE BASCULANTE COM ENCARGOS COMPLEMENTARES	H	0,011900	R\$ 27,45	R\$ 0,33	
SINAPI-I	91380	CAMINHÃO BASCULANTE 10 M3, TRUCADO CABINE SIMPLES, PESO BRUTO TOTAL 23.000 KG, CARGA ÚTIL MÁXIMA 15.935 KG, DISTÂNCIA ENTRE EIXOS 4,80 M, POTÊNCIA 230 CV INCLUSIVE CAÇAMBA METÁLICA - DEPRECIAÇÃO. AF_06/2014	H	0,011900	R\$ 37,18	R\$ 0,44	
SINAPI-I	91381	CAMINHÃO BASCULANTE 10 M3, TRUCADO CABINE SIMPLES, PESO BRUTO TOTAL 23.000 KG, CARGA ÚTIL MÁXIMA 15.935 KG, DISTÂNCIA ENTRE EIXOS 4,80 M, POTÊNCIA 230 CV INCLUSIVE CAÇAMBA METÁLICA - JUROS. AF_06/2014	H	0,011900	R\$ 14,53	R\$ 0,17	
SINAPI-I	91382	CAMINHÃO BASCULANTE 10 M3, TRUCADO CABINE SIMPLES, PESO BRUTO TOTAL 23.000 KG, CARGA ÚTIL MÁXIMA 15.935 KG, DISTÂNCIA ENTRE EIXOS 4,80 M, POTÊNCIA 230 CV INCLUSIVE CAÇAMBA METÁLICA - IMPOSTOS E SEGUROS. AF_06/2014	H	0,011900	R\$ 5,87	R\$ 0,07	
SINAPI-I	91383	CAMINHÃO BASCULANTE 10 M3, TRUCADO CABINE SIMPLES, PESO BRUTO TOTAL 23.000 KG, CARGA ÚTIL MÁXIMA 15.935 KG, DISTÂNCIA ENTRE EIXOS 4,80 M, POTÊNCIA 230 CV INCLUSIVE CAÇAMBA METÁLICA - MANUTENÇÃO. AF_06/2014	H	0,008300	R\$ 67,62	R\$ 0,56	
SINAPI-I	91384	CAMINHÃO BASCULANTE 10 M3, TRUCADO CABINE SIMPLES, PESO BRUTO TOTAL 23.000 KG, CARGA ÚTIL MÁXIMA 15.935 KG, DISTÂNCIA ENTRE EIXOS 4,80 M, POTÊNCIA 230 CV INCLUSIVE CAÇAMBA METÁLICA - MATERIAIS NA OPERAÇÃO. AF_06/2014	H	0,008300	R\$ 141,25	R\$ 1,17	
TOTAL GERAL (MÃO DE OBRA)						R\$ 0,33	
TOTAL GERAL (INSUMO)						R\$ 2,40	
100576		REGULARIZAÇÃO E COMPACTAÇÃO DE SUBLEITO DE SOLO PREDOMINANTEMENTE ARGILOSO, PARA OBRAS DE CONSTRUÇÃO DE PAVIMENTOS. AF_09/2024					
					UNID	M²	
FONTE	CÓDIGO	DESCRIÇÃO	UNIDADE	COEFICIENTE	PREÇO	TOTAL	
SINAPI-I	5763	CAMINHÃO PIPA 10.000 L TRUCADO, PESO BRUTO TOTAL 23.000 KG, CARGA ÚTIL MÁXIMA 15.935 KG, DISTÂNCIA ENTRE EIXOS 4,8 M, POTÊNCIA 230 CV, INCLUSIVE TANQUE DE AÇO PARA TRANSPORTE DE ÁGUA - MANUTENÇÃO. AF_06/2014	H	0,001070	R\$ 67,09	R\$ 0,07	
SINAPI-I	53831	CAMINHÃO PIPA 10.000 L TRUCADO, PESO BRUTO TOTAL 23.000 KG, CARGA ÚTIL MÁXIMA 15.935 KG, DISTÂNCIA ENTRE EIXOS 4,8 M, POTÊNCIA 230 CV, INCLUSIVE TANQUE DE AÇO PARA TRANSPORTE DE ÁGUA - MATERIAIS NA OPERAÇÃO. AF_06/2014	H	0,001070	R\$ 191,67	R\$ 0,20	
SINAPI	88282	MOTORISTA DE CAMINHÃO COM ENCARGOS COMPLEMENTARES	H	0,008615	R\$ 26,64	R\$ 0,22	
SINAPI-I	91396	CAMINHÃO PIPA 10.000 L TRUCADO, PESO BRUTO TOTAL 23.000 KG, CARGA ÚTIL MÁXIMA 15.935 KG, DISTÂNCIA ENTRE EIXOS 4,8 M, POTÊNCIA 230 CV, INCLUSIVE TANQUE DE AÇO PARA TRANSPORTE DE ÁGUA - DEPRECIAÇÃO. AF_06/2014	H	0,008615	R\$ 37,36	R\$ 0,32	
SINAPI-I	91397	CAMINHÃO PIPA 10.000 L TRUCADO, PESO BRUTO TOTAL 23.000 KG, CARGA ÚTIL MÁXIMA 15.935 KG, DISTÂNCIA ENTRE EIXOS 4,8 M, POTÊNCIA 230 CV, INCLUSIVE TANQUE DE AÇO PARA TRANSPORTE DE ÁGUA - JUROS. AF_06/2014	H	0,008615	R\$ 14,64	R\$ 0,12	
SINAPI-I	91398	CAMINHÃO PIPA 10.000 L TRUCADO, PESO BRUTO TOTAL 23.000 KG, CARGA ÚTIL MÁXIMA 15.935 KG, DISTÂNCIA ENTRE EIXOS 4,8 M, POTÊNCIA 230 CV, INCLUSIVE TANQUE DE AÇO PARA TRANSPORTE DE ÁGUA - IMPOSTOS E SEGUROS. AF_06/2014	H	0,008615	R\$ 5,91	R\$ 0,05	
SINAPI-I	5779	MOTONIVELADORA POTÊNCIA BÁSICA LÍQUIDA (PRIMEIRA MARCHA) 125 HP, PESO BRUTO 13032 KG, LARGURA DA LÂMINA DE 3,7 M - MANUTENÇÃO. AF_06/2014	H	0,000303	R\$ 75,23	R\$ 0,02	
SINAPI-I	53849	MOTONIVELADORA POTÊNCIA BÁSICA LÍQUIDA (PRIMEIRA MARCHA) 125 HP, PESO BRUTO 13032 KG, LARGURA DA LÂMINA DE 3,7 M - MATERIAIS NA OPERAÇÃO. AF_06/2014	H	0,000303	R\$ 83,38	R\$ 0,02	
SINAPI	88300	OPERADOR DE MOTONIVELADORA COM ENCARGOS COMPLEMENTARES	H	0,008615	R\$ 38,67	R\$ 0,33	

COMPOSIÇÃO ANALÍTICA DE PREÇO UNITÁRIO							
OBJETO	PAVIMENTAÇÃO EM BLOQUETES COM MEIO FIO E SARJETA						
PROPRIETÁRIO	PREFEITURA MUNICIPAL DE BURITI DO TOCANTINS - TO						
LOCAL	RUAS JOSÉ BORGES, OLIVEIRA COSTA, SÃO FRANCISCO, ANTÔNIO DE MELO, JOSÉ NEOCIDES, TOCANTINS, ST BURITI NOVO, BURITI						
SINAPI-I	89228	MOTONIVELADORA POTÊNCIA BÁSICA LÍQUIDA (PRIMEIRA MARCHA) 125 HP, PESO BRUTO 13032 KG, LARGURA DA LÂMINA DE 3,7 M - DEPRECIAÇÃO. AF_06/2014	H	0,008615	R\$ 46,80	R\$ 0,40	
SINAPI-I	89229	MOTONIVELADORA POTÊNCIA BÁSICA LÍQUIDA (PRIMEIRA MARCHA) 125 HP, PESO BRUTO 13032 KG, LARGURA DA LÂMINA DE 3,7 M - JUROS. AF_06/2014	H	0,008615	R\$ 16,49	R\$ 0,14	
SINAPI-I	5089	ROLO COMPACTADOR VIBRATÓRIO PÉ DE CARNEIRO PARA SOLOS, POTÊNCIA 80 HP, PESO OPERACIONAL SEM/COM LASTRO 7,4 / 8,8 T, LARGURA DE TRABALHO 1,68 M - MANUTENÇÃO. AF_02/2016	H	0,002520	R\$ 41,71	R\$ 0,10	
SINAPI-I	73309	ROLO COMPACTADOR VIBRATÓRIO PÉ DE CARNEIRO PARA SOLOS, POTÊNCIA 80 HP, PESO OPERACIONAL SEM/COM LASTRO 7,4 / 8,8 T, LARGURA DE TRABALHO 1,68 M - DEPRECIAÇÃO. AF_02/2016	H	0,008615	R\$ 33,33	R\$ 0,28	
SINAPI-I	73313	ROLO COMPACTADOR VIBRATÓRIO PÉ DE CARNEIRO PARA SOLOS, POTÊNCIA 80 HP, PESO OPERACIONAL SEM/COM LASTRO 7,4 / 8,8 T, LARGURA DE TRABALHO 1,68 M - JUROS. AF_02/2016	H	0,008615	R\$ 9,00	R\$ 0,07	
SINAPI-I	73315	ROLO COMPACTADOR VIBRATÓRIO PÉ DE CARNEIRO PARA SOLOS, POTÊNCIA 80 HP, PESO OPERACIONAL SEM/COM LASTRO 7,4 / 8,8 T, LARGURA DE TRABALHO 1,68 M - MATERIAIS NA OPERAÇÃO. AF_02/2016	H	0,002520	R\$ 56,91	R\$ 0,14	
SINAPI	88303	OPERADOR DE ROLO COMPACTADOR COM ENCARGOS COMPLEMENTARES	H	0,008615	R\$ 24,18	R\$ 0,20	
SINAPI	88316	SERVENTE COM ENCARGOS COMPLEMENTARES	H	0,008615	R\$ 21,62	R\$ 0,18	
TOTAL GERAL (MÃO DE OBRA)						R\$ 0,94	
TOTAL GERAL (INSUMO)						R\$ 1,95	
92394		EXECUÇÃO DE PAVIMENTO EM PISO INTERTRAVADO, COM BLOCO SEXTAVADO DE 25 X 25 CM, ESPESSURA 8 CM. AF_10/2022					
					UNID	M²	
FORTE	CÓDIGO	DESCRIÇÃO	UNIDADE	COEFICIENTE	PREÇO	TOTAL	
SINAPI-I	370	AREIA MEDIA - POSTO JAZIDA/FORNECEDOR (RETIRADO NA JAZIDA, SEM TRANSPORTE)	M3	0,056800	R\$ 125,00	R\$ 7,10	
SINAPI-I	712	BLOQUETE/PISO INTERTRAVADO DE CONCRETO - MODELO SEXTAVADO / HEXAGONAL, *25 X 25* CM, E = 8 CM, RESISTENCIA DE 35 MPA, COR NATURAL	M2	1,003800	R\$ 113,40	R\$ 113,83	
SINAPI-I	4741	PO DE PEDRA (POSTO PEDREIRA/FORNECEDOR, SEM FRETE)	M3	0,006600	R\$ 135,24	R\$ 0,89	
SINAPI	88260	CALCETEIRO COM ENCARGOS COMPLEMENTARES	H	0,168300	R\$ 27,97	R\$ 4,70	
SINAPI	88316	SERVENTE COM ENCARGOS COMPLEMENTARES	H	0,168300	R\$ 21,62	R\$ 3,63	
SINAPI-I	91277	PLACA VIBRATÓRIA REVERSÍVEL COM MOTOR 4 TEMPOS A GASOLINA, FORÇA CENTRÍFUGA DE 25 KN (2500 KGF), POTÊNCIA 5,5 CV - CHP DIURNO. AF_08/2015	CHP	0,005500	R\$ 10,65	R\$ 0,05	
SINAPI-I	91278	PLACA VIBRATÓRIA REVERSÍVEL COM MOTOR 4 TEMPOS A GASOLINA, FORÇA CENTRÍFUGA DE 25 KN (2500 KGF), POTÊNCIA 5,5 CV - CHI DIURNO. AF_08/2015	CHI	0,078700	R\$ 0,63	R\$ 0,04	
SINAPI-I	91283	CORTADORA DE PISO COM MOTOR 4 TEMPOS A GASOLINA, POTÊNCIA DE 13 HP, COM DISCO DE CORTE DIAMANTADO SEGMENTADO PARA CONCRETO, DIÂMETRO DE 350 MM, FURO DE 1" (14 X 1") - CHP DIURNO. AF_08/2015	CHP	0,003800	R\$ 11,06	R\$ 0,04	
SINAPI-I	91285	CORTADORA DE PISO COM MOTOR 4 TEMPOS A GASOLINA, POTÊNCIA DE 13 HP, COM DISCO DE CORTE DIAMANTADO SEGMENTADO PARA CONCRETO, DIÂMETRO DE 350 MM, FURO DE 1" (14 X 1") - CHI DIURNO. AF_08/2015	CHI	0,080400	R\$ 0,79	R\$ 0,06	
TOTAL GERAL (MÃO DE OBRA)						R\$ 8,33	
TOTAL GERAL (INSUMO)						R\$ 122,01	
94267		GUIA (MEIO-FIO) E SARJETA CONJUGADOS DE CONCRETO, MOLDADA IN LOCO EM TRECHO RETO COM EXTRUSORA, 45 CM BASE (15 CM BASE DA GUIA + 30 CM BASE DA SARJETA) X 22 CM ALTURA. AF_01/2024					
					UNID	M	
FORTE	CÓDIGO	DESCRIÇÃO	UNIDADE	COEFICIENTE	PREÇO	TOTAL	
SINAPI-I	370	AREIA MEDIA - POSTO JAZIDA/FORNECEDOR (RETIRADO NA JAZIDA, SEM TRANSPORTE)	M3	0,014900	R\$ 125,00	R\$ 1,86	
SINAPI-I	34492	CONCRETO USINADO BOMBEAVEL, CLASSE DE RESISTENCIA C20, COM BRITA 0 E 1, SLUMP = 100 +/- 20 MM, EXCLUI SERVICO DE BOMBEAMENTO (NBR 8953)	M3	0,067300	R\$ 635,00	R\$ 42,73	
SINAPI	88243	AJUDANTE ESPECIALIZADO COM ENCARGOS COMPLEMENTARES	H	0,109300	R\$ 22,50	R\$ 2,45	
SINAPI	88309	PEDREIRO COM ENCARGOS COMPLEMENTARES	H	0,226500	R\$ 28,17	R\$ 6,38	
SINAPI	88316	SERVENTE COM ENCARGOS COMPLEMENTARES	H	0,453000	R\$ 21,62	R\$ 9,79	
SINAPI-I	370	AREIA MEDIA - POSTO JAZIDA/FORNECEDOR (RETIRADO NA JAZIDA, SEM TRANSPORTE)	M3	0,003795	R\$ 125,00	R\$ 0,47	
SINAPI-I	1379	CIMENTO PORTLAND COMPOSTO CP II-32	KG	1,285482	R\$ 0,92	R\$ 1,18	
SINAPI	88316	SERVENTE COM ENCARGOS COMPLEMENTARES	H	0,027357	R\$ 21,62	R\$ 0,59	
SINAPI-I	92960	MÁQUINA EXTRUSORA DE CONCRETO PARA GUIAS E SARJETAS, MOTOR A DIESEL, POTÊNCIA 14 CV - CHP DIURNO. AF_12/2015	CHP	0,018200	R\$ 19,40	R\$ 0,35	
SINAPI-I	92961	MÁQUINA EXTRUSORA DE CONCRETO PARA GUIAS E SARJETAS, MOTOR A DIESEL, POTÊNCIA 14 CV - CHI DIURNO. AF_12/2015	CHI	0,091100	R\$ 5,38	R\$ 0,49	
TOTAL GERAL (MÃO DE OBRA)						R\$ 19,21	
TOTAL GERAL (INSUMO)						R\$ 47,08	

REFERÊNCIAS:

SINAPI 09/2025 - Insumos e Composições (Sem Desoneração)

Encargos sociais sem desoneração sobre preços da mão-de-obra: 110,74%(HORA) E 68,05%(MÊS)

BURITI DO TOCANTINS - TOCANTINS, 20 DE OUTUBRO DE 2025.